

---

*Troubled Childhood IV*

# ประวัติการตกเป็นเหยื่อความรุนแรง ของเด็กและเยาวชนกลุ่มตัวอย่าง

อายุ 12 - 17 ปี



## เกี่ยวกับสถาบัน เพื่อการยุติธรรมแห่งประเทศไทย (องค์การมหาชน):

สถาบันเพื่อการยุติธรรมแห่งประเทศไทย (องค์การมหาชน) หรือ Thailand Institute of Justice (TIJ) จัดตั้งขึ้นเมื่อปี พ.ศ. 2554 โดยมีวัตถุประสงค์เพื่อส่งเสริมความเป็นเลิศด้านการวิจัยและการพัฒนากระบวนการยุติธรรม ส่งเสริมการมีส่วนร่วมของประเทศไทยในกรอบความร่วมมือกับสหประชาชาติ ว่าด้วยการป้องกันอาชญากรรมและความยุติธรรมทางอาญา รวมถึงส่งเสริมมาตรฐานสหประชาชาติอื่นๆ ที่เกี่ยวข้อง โดยเฉพาะด้านเด็ก และสตรีในกระบวนการยุติธรรม อีกทั้งมุ่งเชื่อมโยงแนวคิดตามหลักสากลสู่การปฏิบัติในระดับประเทศและในภูมิภาคอาเซียน พร้อมทั้งทำหน้าที่ขับเคลื่อนประเด็นสำคัญต่างๆ ในเวทีระหว่างประเทศ อาทิ หลักนิติธรรม การพัฒนา สิทธิมนุษยชน

## จัดพิมพ์โดย:

สถาบันเพื่อการยุติธรรมแห่งประเทศไทย

93/1 ชั้น 15 - 16 อาคารจีทีเอฟ วิทยุ อาคารบี  
ถนนวิทยุ แขวงลุมพินี เขตปทุมวัน กรุงเทพฯ 10330  
โทรศัพท์: 02-118-9400  
โทรสาร: 02-118-9425  
เว็บไซต์: [www.tijthailand.org](http://www.tijthailand.org)

สงวนลิขสิทธิ์ © 2563

โดย สถาบันเพื่อการยุติธรรมแห่งประเทศไทย (องค์การมหาชน)  
กันยายน 2563

อนุญาตให้นำเนื้อหาในเอกสารนี้ไปใช้และเผยแพร่ โดยมีให้  
ผลิตซ้ำเพื่อวัตถุประสงค์ทางการค้า รวมทั้งให้อ้างอิงแหล่งที่มาจาก  
สถาบันเพื่อการยุติธรรมแห่งประเทศไทย (องค์การมหาชน)  
พิมพ์ที่: กรุงเทพมหานคร, ประเทศไทย

## ผู้จัดทำ

คณะวิจัย

สถาบันเพื่อการยุติธรรมแห่งประเทศไทย  
ยศวีดี ทิพยมงคลอุดม  
ศุภาพิชญ์ มณีนาถ

มหาวิทยาลัยมหิดล

รองศาสตราจารย์ ดร.วินัยทันทานต์ รุจิภักดิ์ และคณะ

เรียบเรียง

สุदारักษ์ สุวรรณานนท์





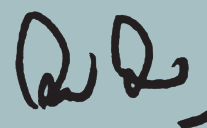
# คำนำ

ความรุนแรงต่อเด็กและเยาวชนเป็นประเด็นปัญหาที่สังคมให้ความสนใจและหาแนวทางแก้ไขมาโดยตลอด แต่สถานการณ์ปัญหาของเด็กและเยาวชนไทยกำลังเผชิญกับความเสียหายมากมาย อันเกิดจากปัญหาสังคม สิ่งแวดล้อม และวัฒนธรรมอันตรายที่ล้อมรอบตัวเด็ก ไม่ว่าจะเป็นการตกเป็นเหยื่อความรุนแรงทางร่างกาย ทางเพศ ทางจิตใจ การถูกละเลยทอดทิ้ง หรือการถูกแสวงหาผลประโยชน์อย่างไม่เหมาะสม ซึ่งการที่เด็กและเยาวชนต้องตกเป็นเหยื่อความรุนแรงรูปแบบต่างๆ ตั้งแต่อายุน้อยนี้ ไม่เพียงแต่สร้างความเจ็บปวดในช่วงเวลาที่ถูกทำร้ายเท่านั้น แต่ยังส่งผลต่อเนื่องไปยังสุขภาพกายและสุขภาพจิตของพวกเขาในระยะยาวจนเติบโต และอาจเป็นหนึ่งในเหตุปัจจัยของการมีพฤติกรรมที่ผิดปกตินในอนาคต เช่น เป็นคนแยกตัวออกจากสังคม ต่อต้านสังคม หรือนิยมใช้ความรุนแรง จนอาจนำไปสู่การก่ออาชญากรรม

สถาบันเพื่อการยุติธรรมแห่งประเทศไทย มีภารกิจในการส่งเสริมการปกป้องสิทธิมนุษยชน โดยเฉพาะอย่างยิ่งในกลุ่มเปราะบาง จึงได้ดำเนินโครงการและกิจกรรมเพื่อลดความรุนแรงต่อเด็กที่เข้าสู่กระบวนการยุติธรรมทางอาญา รวมทั้งการสำรวจข้อมูลประสบการณ์ความรุนแรงต่อเด็กที่เข้าสู่กระบวนการยุติธรรมอย่างต่อเนื่อง โดยตั้งแต่ปี พ.ศ. 2560 สถาบันฯ ได้ร่วมกับกรมพินิจและคุ้มครองเด็กและเยาวชน และคณะสังคมศาสตร์และมนุษยศาสตร์ มหาวิทยาลัยมหิดล เริ่มดำเนินการสำรวจสถิติข้อมูลความรุนแรงต่อเด็กและเยาวชนในประเทศไทย โดยในช่วงแรกระหว่างปี 2560 - 2561 ได้เริ่มศึกษากับกลุ่มเด็กและเยาวชนที่เข้าสู่กระบวนการยุติธรรมในความดูแลของกรมพินิจฯ เป็นกลุ่มแรก ผู้สนใจสามารถศึกษารายละเอียดได้จากหนังสือ Troubled Childhood I: ประวัติการตกเป็นเหยื่อความรุนแรงก่อนเข้าสู่กระบวนการยุติธรรมของเด็กในสถานพินิจและคุ้มครองเด็กและเยาวชน และหนังสือ Troubled Childhood II: ประวัติการตกเป็นเหยื่อความรุนแรงก่อนเข้าสู่กระบวนการยุติธรรมของเด็กและเยาวชนในศูนย์ฝึกและอบรมเด็กและเยาวชน ซึ่งปรากฏผลสอดคล้องกันว่า เด็กและเยาวชนที่เข้าสู่กระบวนการยุติธรรมมากกว่าครึ่งหรือประมาณร้อยละ 50 - 60 ต่างเคยมีประสบการณ์ถูกกระทำทารุณในรูปแบบใดรูปแบบหนึ่งมาก่อน

ทั้งนี้ ยังมีเด็กและเยาวชนที่ประสบปัญหาอีกเป็นจำนวนมากที่ไม่ปรากฏ ทำให้ข้อมูลยังมีช่องว่างและไม่ครอบคลุมพอที่จะเห็นถึงสถานการณ์ภาพรวมของประเทศได้ ในปี พ.ศ. 2562 สถาบันฯ จึงได้ทำการศึกษากลุ่มประชากรทั่วไปที่มีอายุ 18 - 29 ปี ซึ่งถือเป็นการริเริ่มการเก็บข้อมูลจากกลุ่มตัวอย่างที่มีช่วงอายุและบริบทต่างออกไปจากการศึกษาครั้งก่อน ผู้สนใจสามารถศึกษารายละเอียดได้จากหนังสือ Troubled Childhood III: ภูมิหลังการตกเป็นเหยื่อความรุนแรงของประชากรกลุ่มตัวอย่าง อายุ 18 - 29 ปี ที่เป็นการสำรวจประสบการณ์ก่อนอายุ 18 ปีบริบูรณ์ ซึ่งเป็นส่วนแรกของชุดโครงการที่ต้องการศึกษาภูมิหลังการประสบความรุนแรงต่อเด็กและเยาวชนทั่วไปในสังคม

การศึกษาใน Troubled Childhood IV: ประวัติการตกเป็นเหยื่อความรุนแรงของเด็กและเยาวชนกลุ่มตัวอย่าง อายุ 12 - 17 ปี เป็นส่วนหนึ่งของชุดโครงการนี้ และเป็นภาคต่อของหนังสือทั้ง 3 เล่มดังกล่าว โดย Troubled Childhood IV จะนำเสนอข้อมูลการสำรวจที่สอดคล้องกับตัวชี้วัดเป้าหมายการพัฒนาที่ยั่งยืนที่ 16.2.1 ว่าด้วยสัดส่วนของประชากรอายุ 1 - 17 ปี ที่เคยประสบการลงโทษทางร่างกาย (Physical Punishment) และ/หรือการทำร้ายจิตใจ (Psychological Punishment) จากผู้ปกครองในเดือนที่ผ่านมา รวมถึงความรุนแรงรูปแบบอื่นที่กลุ่มตัวอย่างเคยประสบ ซึ่งเมื่อประกอบกับข้อมูลในชุดโครงการจะสามารถสะท้อนเหตุการณ์ภาพรวมของประเทศได้อย่างชัดเจน ทำให้เกิดความเข้าใจในสถานการณ์และปัญหาความรุนแรง ตลอดจนผลกระทบต่างๆ นำไปสู่การสนับสนุนการยุติความรุนแรงต่อเด็กและเยาวชนในทุกรูปแบบต่อไป



ศาสตราจารย์พิเศษ ดร.กิตติพงษ์ กิตยารักษ์  
ผู้อำนวยการสถาบันเพื่อการยุติธรรมแห่งประเทศไทย

# กิตติกรรมประกาศ

Troubled Childhood IV: ประวัติการตกเป็นเหยื่อความรุนแรงของเด็กและเยาวชนกลุ่มตัวอย่าง อายุ 12 - 17 ปี เล่มนี้ สำเร็จได้ด้วยความร่วมมือและการสนับสนุนอย่างเต็มที่จากหลายฝ่ายด้วยกัน

สถาบันเพื่อการยุติธรรมแห่งประเทศไทย ขอขอบคุณสถานศึกษา เครือข่ายป้องกันปัญหาพฤติกรรมและการกระทำผิดของเด็กและเยาวชนอย่างยั่งยืน กรมพินิจและคุ้มครองเด็กและเยาวชน ในเขตกรุงเทพมหานคร จังหวัดนนทบุรี นครปฐม และปทุมธานี ทั้ง 11 โรงเรียน ที่ได้ให้ความอนุเคราะห์และอำนวยความสะดวกแก่สถาบันฯ ดำเนินการสำรวจสถิติข้อมูลประวัติการตกเป็นเหยื่อความรุนแรงของเด็กและเยาวชนกลุ่มตัวอย่างอายุ 12 - 17 ปี ให้สำเร็จลุล่วงเป็นอย่างดี

สถาบันฯ ขอขอบคุณทุกท่านที่ไม่ได้กล่าวนามไว้ในที่นี้ ที่กรุณาให้ความร่วมมือด้านต่างๆ และที่สำคัญอย่างยิ่งสถาบันฯ ขอขอบคุณเด็กและเยาวชนกลุ่มตัวอย่างในช่วงอายุ 12 - 17 ปี ทุกท่านที่สละเวลาอันมีค่าเข้าร่วมตอบแบบสอบถาม รวมทั้งแบ่งปันเรื่องราวชีวิตและประสบการณ์ต่างๆ ซึ่งเป็นข้อมูลที่มีคุณค่าและทำให้การสำรวจครั้งนี้สำเร็จลุล่วงด้วยดี

สุดท้ายนี้ สถาบันฯ หวังเป็นอย่างยิ่งว่า Troubled Childhood IV: ประวัติการตกเป็นเหยื่อความรุนแรงของเด็กและเยาวชนกลุ่มตัวอย่าง อายุ 12 - 17 ปี เล่มนี้ จะช่วยสะท้อนสถานการณ์ภาพรวมของประเทศและปัญหาความรุนแรงของเด็กและเยาวชนให้ชัดเจนยิ่งขึ้น และเป็นประโยชน์ต่อการตัดสินใจกำหนดนโยบายที่เกี่ยวข้องกับการยุติความรุนแรงและการป้องกันอาชญากรรมที่เหมาะสมกับประเทศไทยต่อไป

สถาบันเพื่อการยุติธรรมแห่งประเทศไทย  
กันยายน พ.ศ. 2563

# สารบัญ


	หน้า
คำนำ .....	5
กิตติกรรมประกาศ .....	6
<hr/>	
บทที่ 1 : บทนำ .....	8
บทที่ 2 : ข้อมูลทั่วไปของเด็กและเยาวชนกลุ่มตัวอย่าง .....	13
บทที่ 3 : การกระทำ ความรุนแรงทางร่างกาย .....	16
บทที่ 4 : การกระทำ ความรุนแรงทางเพศ .....	24
บทที่ 5 : การกระทำ ความรุนแรงทางอารมณ์ .....	32
บทที่ 6 : การละเลยต่อเด็กและเยาวชน .....	40
บทที่ 7 : การแสวงหาผลประโยชน์จากเด็กและเยาวชน .....	50
บทที่ 8 : ความผิดปกติทางจิตใจที่เกิดขึ้นหลังจากเหตุการณ์รุนแรง .....	54
<hr/>	
ภาคผนวก .....	60
<hr/>	

# บทที่ 1 บทนำ

ในปัจจุบันความรุนแรงต่อเด็กและเยาวชนในประเทศไทยมีจำนวนเพิ่มขึ้นอย่างมาก แม้จะมีการวางแนวทางแก้ไขอย่างต่อเนื่อง แต่กลับไม่สามารถแก้ปัญหาได้ดีเท่าที่ควร ส่วนหนึ่งเกิดจากความไม่เข้าใจหรือเห็นต่างในพฤติกรรมความรุนแรงนั้นๆ ซึ่งการกระทำความรุนแรงต่อเด็กแท้จริงแล้วสามารถเกิดขึ้นได้ในหลากหลายรูปแบบโดยเป็นการกระทำใดๆ ก็ตามต่อเด็กที่ก่อให้เกิดอันตรายหรือการบาดเจ็บ ทั้งความรุนแรงทางร่างกาย ความรุนแรงทางอารมณ์และจิตใจ ความรุนแรงทางเพศ การละเลยทอดทิ้ง รวมถึงการบังคับหรือล่อลวงเพื่อแสวงหาผลประโยชน์ ไม่ว่าจะเป็นที่ยอมรับว่าเป็นไปตามประเพณี หรือมาในรูปแบบของการอบรมสั่งสอนเด็ก ซึ่งปัญหาความรุนแรงต่อเด็กและเยาวชนนี้ ไม่เพียงแต่เป็นปัญหาในระดับประเทศเท่านั้น ในระดับโลกได้ให้ความสำคัญตระหนักในประเด็นนี้เช่นกัน ซึ่งหนึ่งในเป้าหมายการพัฒนาที่ยั่งยืน (Sustainable Development Goals หรือ SDGs) ที่สหประชาชาติได้ประกาศไว้เมื่อปี พ.ศ. 2558 คือ “การส่งเสริมให้สังคมมีความเป็นปกติสุข ไม่แบ่งแยก เพื่อการพัฒนาที่ยั่งยืน มีการเข้าถึงความยุติธรรมโดยถ้วนหน้า และสร้างให้เกิดสถาบันอันเป็นที่พึ่งของส่วนรวม มีประสิทธิภาพ และเป็นที่ยอมรับในทุกระดับ” โดยหนึ่งในตัวชี้วัดของเป้าหมายนี้คือ “การยุติการกระทำทารุณ การแสวงหาประโยชน์โดยมิชอบ การค้าเด็ก ความรุนแรง และการทรมานทุกรูปแบบที่มีต่อเด็ก” เนื่องจากส่งผลทั้งในด้านร่างกายและจิตใจต่อเด็กและเยาวชน ซึ่งอาจนำไปสู่การสูญเสียทั้งในทางกายภาพ เช่น ความพิการ และการเสียชีวิตก่อนวัยอันควรของเด็ก ไปจนถึงทางด้านอารมณ์และสังคม เช่น ความผิดปกติทางจิตของผู้ถูกกระทำ และการนำไปสู่พฤติกรรมการเป็นผู้กระทำรุนแรงเสียเอง

ประเด็นดังกล่าว เป็นประเด็นที่สอดคล้องกันการดำเนินงานของสถาบันเพื่อการยุติธรรมแห่งประเทศไทย (สจท.) ทางสถาบันจึงได้มีการศึกษาวิจัยเพื่อจัดเก็บข้อมูลเกี่ยวกับปัญหาความรุนแรงในเด็กและเยาวชน โดยในช่วงปี พ.ศ. 2560 และ 2561 กลุ่มโครงการพัฒนาข้อมูลสถิติเพื่อการวิจัยและนโยบาย ได้ร่วมกับกรมพินิจและคุ้มครองเด็กและเยาวชน ดำเนินการพัฒนาระเบียบวิธีวิจัยเพื่อใช้สำรวจสถิติข้อมูลความรุนแรงต่อเด็กและเยาวชนในประเทศไทย โดยแบ่งเป็น 3 ประเด็นหลักได้แก่ 1) การกระทำทารุณต่อเด็กและเยาวชน (กระทำทารุณทางร่างกาย, การกระทำทารุณทางเพศ และการกระทำทารุณทางอารมณ์) 2) การละเลยต่อเด็กและเยาวชน (การละเลยด้านกายภาพ, การละเลยด้านอารมณ์ และการละเลยด้านการศึกษา) และ 3) การแสวงหาผลประโยชน์จากเด็กและเยาวชน (การขายบริการทางเพศ, การใช้แรงงานเด็ก และประเด็นอื่นๆ)





โดยในปี พ.ศ. 2560 คณะวิจัยได้ทำการสำรวจกลุ่มเด็กและเยาวชนที่เข้าสู่กระบวนการยุติธรรมและถูกควบคุมตัวอยู่ในสถานพินิจและคุ้มครองเด็กและเยาวชน 75 แห่งทั่วประเทศ จำนวน 1,180 คน และในปี พ.ศ. 2561 ได้ดำเนินการสำรวจเด็กและเยาวชนที่เข้าสู่กระบวนการยุติธรรมในฐานะผู้กระทำความผิดและถูกควบคุมตัวอยู่ในศูนย์ฝึกและอบรมเด็กและเยาวชน 17 แห่ง จำนวน 1,573 คน ผลจากการสำรวจทั้งสองครั้งพบว่า มีเด็กและเยาวชนจำนวนไม่น้อยเคยถูกกระทำรุนแรงทางเพศ และในบรรดาความรุนแรงต่อเด็กรูปแบบต่างๆ ความรุนแรงทางอารมณ์และทางร่างกายเป็นสิ่งที่พบได้มากที่สุด โดยเด็กและเยาวชนกว่าครึ่งเคยถูกกระทำรุนแรงทางร่างกายและทางอารมณ์ ตั้งแต่สิ่งที่คนทั่วไปคาดไม่ถึงอย่างการลงโทษเด็กด้วยการทำร้ายร่างกาย เพื่อเป็นการอบรมสั่งสอนตั้งแต่การลงโทษระดับเบาๆ เช่น การตีกัน การตีเด็กด้วยมือ การตีมือหรือแขนขาเด็ก การจับตัวเด็กเขย่าหรือการใช้สิ่งของตีเด็ก ไปจนถึงการลงโทษระดับที่รุนแรงที่สุด เช่น การตบศีรษะ ตบบ้องหู หรือตบหน้าเด็ก หรือกระหน่ำตีเด็กอย่างรุนแรง ซึ่งในประเทศไทย การลงโทษ

โดยการทำร้ายร่างกายยังคงเป็นข้อปฏิบัติโดยทั่วไปไม่เพียงเฉพาะที่บ้าน แต่ยังรวมถึงในโรงเรียนและสถานที่อื่นๆ ซึ่งเด็กที่เป็นเหยื่อของการใช้ความรุนแรงไม่เพียงแต่ได้รับความเจ็บปวดแค่ในช่วงเวลาที่ถูกทำร้ายเท่านั้น แต่ยังส่งผลกระทบต่อเนื่องไปยังสุขภาพกายและจิตใจของพวกเขาไปตลอดชีวิต ทั้งภาวะวิตกกังวล ภาวะเครียดหลังเผชิญกับเหตุสะเทือนใจ โรคซึมเศร้า และภาวะความผูกพันกับผู้คนอย่างผิดปกติ ส่งผลให้เด็กคนนั้นมีแนวโน้มที่จะประสบความสำเร็จในชีวิตได้น้อยลง และมีแนวโน้มที่จะกลายเป็นเหยื่อหรือกลายเป็นผู้ใช้ความรุนแรงเสียเองเมื่อพวกเขาเติบโตขึ้น


อย่างไรก็ตาม ประเทศไทยยังไม่มีสถิติที่ชัดเจนเกี่ยวข้องกับการกระทำรุนแรงต่อเด็กและเยาวชนทั่วไป รวมถึงยังไม่มี การสำรวจระดับประเทศ ดังนั้น เพื่อให้ทราบถึงสถานการณ์และสะท้อนสภาพปัญหาความรุนแรงต่อเด็กและเยาวชนที่แท้จริงในสังคมวงกว้าง และเพื่อให้สอดคล้องกับตัวชี้วัดเป้าหมายการพัฒนาที่ยั่งยืนที่ 16.2.1 ว่าด้วยสัดส่วนของประชากรอายุ 1 - 17 ปีที่ เคยประสบการลงโทษทางร่างกาย (Physical

Punishment) และ/หรือ การทำร้ายจิตใจ (Psychological Aggression) จากผู้ปกครอง ในเดือนที่ผ่านมา ในปี พ.ศ. 2562 สถาบันเพื่อการยุติธรรมแห่งประเทศไทย จึงได้ร่วมมือกับคณะสังคมศาสตร์และมนุษยศาสตร์ มหาวิทยาลัยมหิดล ริเริ่มการเก็บข้อมูลความรุนแรงทางร่างกาย ความรุนแรงทางเพศ ความรุนแรงทางอารมณ์ การถูกละเลยทอดทิ้ง และการแสวงหาผลประโยชน์ จากกลุ่มประชากรทั่วไป ซึ่งเป็นกลุ่มตัวอย่างที่มีบริบทต่างออกไปจากการศึกษาครั้งก่อน โดยได้นำร่องสำรวจเด็กและเยาวชนที่กำลังศึกษา


ในระดับชั้นมัธยมศึกษาปีที่ 1 - 6 อายุระหว่าง 12 - 17 ปี ในพื้นที่กรุงเทพมหานครและปริมณฑล ก่อนนำไปสู่การขยายผลในระดับประเทศต่อไปในอนาคต เพื่อให้ได้ข้อมูลเชิงประจักษ์อันจะเป็นประโยชน์ต่อการตัดสินใจกำหนดยุทธศาสตร์ และทิศทางการดำเนินงานทางนโยบายป้องกันและยุติปัญหาความรุนแรงต่อเด็กและเยาวชนที่เหมาะสมกับบริบทของประเทศอย่างมีประสิทธิภาพและประสิทธิผลต่อไป

## การกระทำความรุนแรงต่อเด็กและเยาวชน

การกระทำความรุนแรง คือ การกระทำที่ทำให้เกิดความรุนแรงทุกรูปแบบและสามารถสร้างผลกระทบต่อเด็กทั้งทางร่างกายและทางจิตใจ โดยแบ่งเป็น 3 ด้าน ได้แก่



การกระทำความรุนแรงทางร่างกาย หมายถึง การทำให้เกิดอันตราย หรือทำให้เสี่ยงที่จะเกิดอันตรายต่อร่างกายของเด็กจากการกระทำ หรือละเลยที่จะกระทำ ทั้งที่อยู่ในวิสัยที่สามารถกระทำได้ อาจเกิดขึ้นครั้งเดียวหรือเกิดขึ้นซ้ำๆ โดยอาจเกิดจากการใช้ความรุนแรง การพยายามให้เกิดความเจ็บปวดบาดเจ็บ หรือเป็นอันตราย รวมถึงการกระทำที่ส่งผลให้เด็กและเยาวชนเสี่ยงต่ออันตรายด้วย



การกระทำความรุนแรงทางเพศ หมายถึง การเกี่ยวข้องกับเด็กในกิจกรรมทางเพศซึ่งเด็กไม่สามารถเข้าใจได้เต็มที่ หรือไม่สามารถให้ความยินยอม หรือเด็กอยู่ในฐานะที่ยังไม่พร้อมทางด้านพัฒนาการที่จะให้ความยินยอมได้ หรือเป็นกิจกรรมที่ขัดต่อกฎหมายหรือความเชื่อในสังคม โดยการกระทำความรุนแรงทางเพศเป็นกิจกรรมที่เกิดขึ้นระหว่างเด็กและผู้ใหญ่หรือระหว่างเด็กด้วยกันซึ่งเด็กผู้กระทำมีอายุมากกว่า หรือน้อยกว่าแต่อยู่ในสถานะมีความรับผิดชอบ มีอำนาจเหนือหรือได้รับความไว้วางใจจากเด็กผู้ถูกระทำ และกิจกรรมดังกล่าวทำเพื่อตอบสนองต่อความต้องการของบุคคลผู้กระทำ



การกระทำความรุนแรงทางอารมณ์ หมายถึง การตอบสนองต่ออารมณ์ของเด็กอย่างไม่เหมาะสม เป็นการสร้างสิ่งแวดล้อมที่ไม่เหมาะสมต่อพัฒนาการของเด็ก ซึ่งทำให้เกิดผลเสียร้ายแรงและต่อเนื่องต่อพัฒนาการทางอารมณ์ของเด็ก ซึ่งอาจรวมถึงการตอกย้ำว่าเด็กไม่มีคุณค่า ไม่มีคนรัก ไม่เหมาะสมหรือมีคุณค่าพอที่จะเป็นที่ต้องการของผู้อื่น และยังรวมถึงการกระทำบางอย่างที่ก่อให้เกิดอันตรายหรือมีแนวโน้มสูงที่จะก่อให้เกิดอันตรายต่อสุขภาพ หรือพัฒนาการของเด็กทางด้านร่างกาย จิตใจ จิตวิญญาณ ศีลธรรม และสังคม โดยการกระทำนั้นอยู่ในวิสัยที่สามารถควบคุมได้ โดยบิดามารดา หรือบุคคลที่อยู่ในฐานะผู้ดูแลรับผิดชอบ ผู้ที่ได้รับความไว้วางใจ หรือผู้มีอำนาจเหนือเด็ก

## การละเลยต่อเด็กและเยาวชน


การละเลย หมายถึง ความบกพร่องในการจัดหาสิ่งจำเป็นสำหรับพัฒนาการของเด็กในทุกๆ ด้าน ตั้งแต่สุขภาพ การศึกษา พัฒนาการทางอารมณ์ โภชนาการ ที่อยู่อาศัย สภาพแวดล้อมที่ปลอดภัย ในบริบทที่ครอบครัวหรือผู้ดูแลมีความสามารถที่จะจัดหาได้ตามสมควร ทำให้มีโอกาสที่จะเกิดอันตรายต่อสุขภาพของเด็ก หรือเกิดอันตรายต่อพัฒนาการทางร่างกาย จิตวิญญาณ ศีลธรรมหรือทางสังคม รวมไปถึงความบกพร่องในการดูแลและปกป้องจากภัยอันตรายต่างๆ อย่างเหมาะสม โดยแบ่งเป็น 3 ด้าน ได้แก่



**การละเลยทางกายและสุขภาพ** หมายถึง การไม่ปกป้องเด็กจากอันตราย หรือดูแลให้เด็กมีความปลอดภัยในชีวิตประจำวันจากสภาพแวดล้อมหรือเหตุการณ์ที่นำไปสู่ความเสียหาย อีกทั้งไม่ถ่ายทอดทักษะต่างๆ หรือไม่ให้สิ่งจำเป็นขั้นพื้นฐานที่เพียงพอแก่เด็ก ได้แก่ อาหารที่พอกอาศัย เครื่องนุ่งห่ม และการดูแลรักษาสุขภาพ รวมไปถึงการใช้ยาเสพติดหรือการเสพของมีนเมาขณะอยู่กับเด็ก



**การละเลยด้านการศึกษา** หมายถึง การไม่ปฏิบัติตามกฎหมายที่กำหนดให้มีการดูแลเด็ก ต้องจัดให้เด็กได้รับการศึกษาโดยการเข้าเรียนในโรงเรียนหรือการศึกษาแบบอื่น ซึ่งเด็กทุกคนจำเป็นต้องได้รับการศึกษาไม่น้อยกว่า 12 ปี ตามที่ได้ระบุไว้ใน พ.ร.บ. การศึกษาแห่งชาติ พ.ศ. 2542 และที่แก้ไขเพิ่มเติม (จ. 2) พ.ศ. 2545 รวมถึงการไม่ส่งเสริมและไม่ให้ความสนใจในกิจกรรมต่างๆ ของเด็กที่เกี่ยวข้องด้านการศึกษา เช่น การสอนการบ้าน การจัดหาอุปกรณ์การเรียน และการติดตามผลการเรียน เป็นต้น



**การละเลยทางอารมณ์ (จิตใจ)** หมายถึง การไม่สามารถเป็นที่พึ่งพิงด้านจิตใจ ไม่ให้ความรัก ปลอบปลงละเลย ไม่เอาใจใส่เด็กอย่างต่อเนื่อง ไม่ให้ความใส่ใจต่ออารมณ์จิตใจของเด็ก ไม่เข้าใจสิ่งที่เด็กต้องการจะบอกหรือส่งสัญญาณร้องขอ ตลอดจนการที่ผู้ใหญ่ใช้ความรุนแรงต่อกัน

## การแสวงหาผลประโยชน์จากเด็กและเยาวชน

การแสวงหาผลประโยชน์ หมายถึง กิจกรรมใดๆ ที่เป็นการเกี่ยวเกี่ยวประโยชน์จากเด็กและเป็นผลร้ายต่อสวัสดิภาพของเด็ก รวมถึงการชักจูง ไร่ จ้างวาน หรือใช้อำนาจครอบงำให้เด็กกระทำในสิ่งใดโดยมิชอบ หรือผิดกฎหมาย โดยผู้ปกครองหรือผู้ดูแลได้รับประโยชน์ รวมไปถึงการค้าเด็ก การใช้แรงงานเด็ก การใช้เด็กขายบริการทางเพศ การใช้เด็กในการผลิตสื่อลามก เป็นต้น กิจกรรมเหล่านี้ก่อให้เกิดผลเสียต่อสุขภาพกาย สุขภาพจิต การเรียนรู้ จิตวิญญาณ ศีลธรรม หรือพัฒนาการทางจิตสังคมของเด็ก





## กลุ่มตัวอย่าง

เนื่องด้วยโครงการนี้เป็นการศึกษานำร่อง (Pilot Study) เกี่ยวกับเด็กและเยาวชน จึงอาศัยกลุ่มตัวอย่างจากเด็กนักเรียนในสถานศึกษาที่เป็นเครือข่ายป้องกันปัญหาพฤติกรรมและการกระทำผิดของเด็กและเยาวชนอย่างยั่งยืน ของกรมพินิจและคุ้มครองเด็กและเยาวชน ในเขตกรุงเทพมหานครและปริมณฑล (นนทบุรี นครปฐม ปทุมธานี) โดยการสุ่มตัวอย่างแบบง่าย (Simple random sampling) ได้ตัวอย่างจำนวน 11 โรงเรียน จากโรงเรียนเครือข่ายทั้งหมด 31 โรงเรียน โดยเป็นนักเรียนที่กำลังศึกษาในระดับชั้นมัธยมศึกษาปีที่ 1 - 6 และมีอายุระหว่าง 12 - 17 ปี จำนวน 2,487 คน แต่มี 44 คนที่ขอยุติการสัมภาษณ์ก่อน จึงได้แบบสำรวจที่นำมาประมวลผลได้ทั้งสิ้น 2,443 ชุด

## แบบสอบถาม

แบบสำรวจในครั้งนี้ ใช้การประยุกต์แบบสอบถามจากโครงการสำรวจความรุนแรงต่อเด็กและเยาวชน ของสถาบันเพื่อการยุติธรรมแห่งประเทศไทย ปี พ.ศ. 2560 และ 2561 ประกอบด้วย 7 ส่วน ได้แก่ ข้อมูลส่วนบุคคล ประสิทธิภาพการถูกกระทำ ความรุนแรงทางร่างกาย ประสิทธิภาพการถูกกระทำ ความรุนแรงทางเพศ ประสิทธิภาพการถูกกระทำ ความรุนแรงทางอารมณ์ การถูกละเลย การถูกแสวงหาผลประโยชน์ และแบบสำรวจความผิดปกติทางจิตใจที่เกิดขึ้นหลังจากเหตุการณ์รุนแรง (Post-Traumatic Stress Disorder : PTSD)

## การเก็บข้อมูล

การสำรวจครั้งนี้ใช้การเก็บข้อมูลด้วย Application แบบสอบถาม ระบบ Offline โดยใช้วิธีการสัมภาษณ์กลุ่มนักเรียนที่เข้าร่วมโครงการฯ ซึ่งพนักงานสัมภาษณ์ได้รับการอบรมเฉพาะเพื่อสร้างความเข้าใจในบริบทของแต่ละข้อคำถามที่มีความละเอียดอ่อนในการเก็บข้อมูล รวมถึงมีการชี้แจงวัตถุประสงค์ในการสำรวจ และรายละเอียดเกี่ยวกับการเก็บรักษาความลับของข้อมูลให้เด็กและเยาวชนทราบ พร้อมทั้งมีการขอและลงนามในหนังสือแสดงความยินยอม (Consent Form) ในการเข้าร่วมโครงการฯ ก่อนการสัมภาษณ์ทุกครั้ง

---

## บทที่ 2

ข้อมูลทั่วไปของเด็กและเยาวชน  
กลุ่มตัวอย่าง

---

---

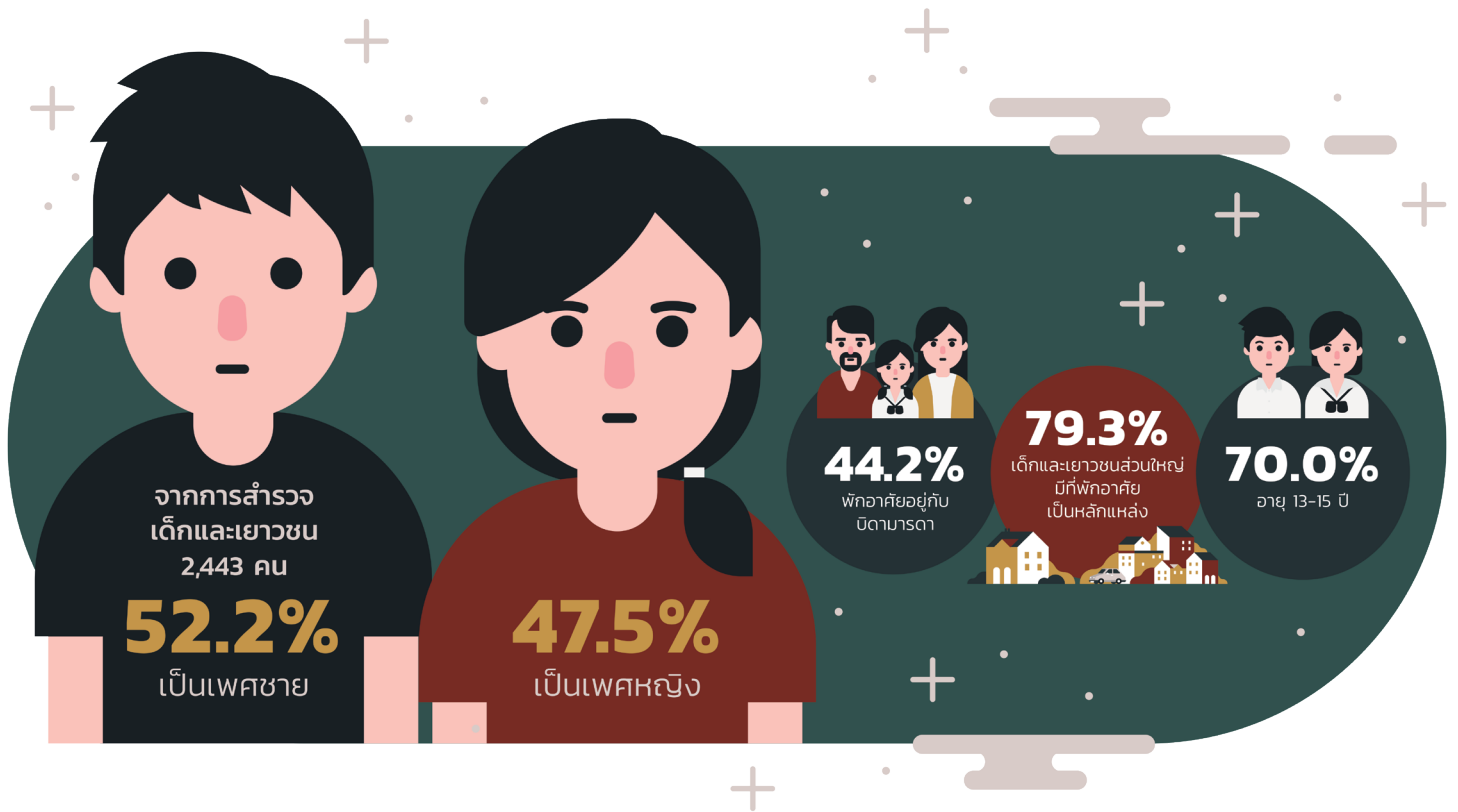
<sup>1</sup> ดูรายละเอียดเพิ่มเติมในภาคผนวก บทที่ 2 หน้า 62

## ข้อมูลทั่วไป

กลุ่มตัวอย่างในครั้งนี้ คือ นักเรียนที่กำลังศึกษาในระดับชั้นมัธยมศึกษาปีที่ 1 - 6 อายุระหว่าง 12 - 17 ปี จากโรงเรียน 11 แห่ง โดยเด็กและเยาวชนที่เข้าร่วมการสำรวจมีจำนวนทั้งหมด 2,487 คน แต่มี 44 คน ที่ขอยุติการสัมภาษณ์ก่อน จึงได้แบบสำรวจที่นำมาประมวลผลได้ทั้งสิ้น 2,443 ชุด

ผลการสำรวจข้อมูลทั่วไปของกลุ่มตัวอย่าง แบ่งออกเป็น 2 ประเด็นหลัก ได้แก่ ข้อมูลด้านลักษณะทางประชากรของเด็กและเยาวชน และข้อมูลด้านพฤติกรรมของเด็กและเยาวชน

จากการสำรวจเด็กและเยาวชน 2,443 คน กลุ่มตัวอย่างเป็นเพศชาย ร้อยละ 52.2 ซึ่งมีสัดส่วนใกล้เคียงกับเพศหญิง ที่ร้อยละ 47.5 ส่วนร้อยละ 0.3 เป็นเพศทางเลือก ส่วนใหญ่มีอายุระหว่าง 13 - 15 ปี โดยเป็นนักเรียนชั้นมัธยมศึกษาปีที่ 2 มากที่สุด คือร้อยละ 44.7 และเกือบทั้งหมดนับถือศาสนาพุทธ



ทางด้านครอบครัว กลุ่มตัวอย่างร้อยละ 44.2 พักอาศัยอยู่กับบิดามารดา รองลงมาร้อยละ 30.7 อาศัยอยู่กับบิดาหรือมารดาฝ่ายใดฝ่ายหนึ่ง อย่างไรก็ตาม ร้อยละ 49.7 ตอบว่าบิดามารดาไม่ได้แยกทางกัน ทางด้านสภาพแวดล้อมของบ้าน เด็กและเยาวชนส่วนใหญ่มีที่พักอาศัยเป็นหลักแหล่ง ร้อยละ 79.3 ซึ่งร้อยละ 90.8 ของจำนวนนั้น บอกว่าที่พักอาศัยอยู่ในแหล่งที่ไม่มีปัญหา สำหรับเด็กและเยาวชนที่ให้ข้อมูลว่าอยู่ในแหล่งที่พักอาศัยที่มีปัญหาจำนวน 178 คน ส่วนใหญ่เป็นปัญหาเรื่องมีการทะเลาะวิวาทส่งเสียงดัง รองลงมาคือเป็นแหล่งมั่วสุมและเป็นแหล่งที่มีการจำหน่ายยาเสพติด ตามลำดับ

นอกจากนี้ ในการสำรวจยังสอบถามข้อมูลด้านพฤติกรรมของเด็กและเยาวชน 3 ประเด็นด้วยกัน ได้แก่ พฤติกรรมการกระทำผิดในสถานศึกษา พฤติกรรมการมีเพศสัมพันธ์ และพฤติกรรมการดื่มแอลกอฮอล์และสารเสพติด



ด้านพฤติกรรมการกระทำผิดในสถานศึกษา พบว่ามีกลุ่มตัวอย่างเด็กและเยาวชนเพียงร้อยละ 21.8 ที่เคยกระทำผิดร้ายแรงในโรงเรียน โดยเป็นการทะเลาะวิวาท ร้อยละ 30.7 รองลงมาคือ หนีเรียน ร้อยละ 26.5 สูบบุหรี่ ร้อยละ 12.7 และมีกลุ่มที่มีพฤติกรรมกระทำผิดร้ายแรงอย่างการใช้ยาเสพติด และการพกพาอาวุธด้วยเช่นกัน แต่เป็นเพียงส่วนน้อย

ด้านพฤติกรรมการมีเพศสัมพันธ์ พบว่า ร้อยละ 92.9 ของกลุ่มตัวอย่างไม่เคยมีเพศสัมพันธ์มาก่อน มีเพียง 174 คน หรือคิดเป็นร้อยละ 7.1 เท่านั้นที่เคยมีเพศสัมพันธ์ โดยในจำนวนนี้ ร้อยละ 87.4 เป็นการมีเพศสัมพันธ์กับเพศตรงข้าม และร้อยละ 69.6 มีการใช้ถุงยางอนามัยทุกครั้ง ส่วนร้อยละ 20.1 ใช้เพียงบางครั้ง และร้อยละ 10.3 ไม่เคยใช้เลย โดยร้อยละ 48 มีเพศสัมพันธ์ครั้งแรกตั้งแต่วัยอายุ 13 - 14 ปี และร้อยละ 44 มีเพศสัมพันธ์ครั้งแรกในช่วงอายุ 15 - 16 ปี

ด้านพฤติกรรมการดื่มแอลกอฮอล์และใช้สารเสพติด พบว่า กลุ่มตัวอย่างเด็กและเยาวชนร้อยละ 71.2 ไม่เคยดื่มเครื่องดื่มแอลกอฮอล์ สำหรับกลุ่มที่เคยดื่ม ร้อยละ 28.8 นั้น ส่วนใหญ่จะดื่มเพียงบางครั้ง และจากทั้งหมดมีเพียงร้อยละ 18.9 เท่านั้นที่เคยสูบบุหรี่ ซึ่งประมาณครึ่งหนึ่งตอบว่าสูบเป็นบางครั้ง

# บทที่ 3

## การกระทำความรุนแรงทางร่างกาย

---



การกระทำความรุนแรงทางร่างกาย หมายถึง การกระทำของบุคคลใดๆ ซึ่งส่งผลหรืออาจส่งผลให้เกิดอันตรายต่อร่างกาย โดยอาจเกิดขึ้นครั้งเดียวหรือเกิดขึ้นซ้ำ ๆ มีการใช้หรือไม่ใช้อุปกรณ์ช่วยกระทำ และสร้างความบาดเจ็บเล็กน้อยหรือรุนแรงก็ตาม การศึกษานี้สนใจประสบการณ์การถูกกระทำ ความรุนแรงทางด้านร่างกายของเด็กและเยาวชนอายุระหว่าง 12 - 17 ปี โดยแบ่งการสำรวจเป็น 6 ส่วน<sup>2</sup> ได้แก่



**การถูกกระทำความรุนแรงทางร่างกาย  
ในกลุ่มที่ 1**

คือ ตบ ต่อย ตะ หรือใช้วัตถุเขี่ยน ตี เช่น ไม้เรียว ไม้แขวนเสื้อ เข็มขัด ไซ้ แล เป็นต้น



**การถูกกระทำความรุนแรงทางร่างกาย  
ในกลุ่มที่ 2**

คือ บีบคอ จับกดน้ำ ทำให้สำลักหรือหายใจไม่ออก ใช้ของร้อน จี้ ลน นาบ จุดไฟเผา รวมถึงน้ำร้อนราด




**การถูกกระทำความรุนแรงทางร่างกาย  
ในกลุ่มที่ 3**

คือ ทำร้ายร่างกายด้วยอาวุธ เช่น มีด ปืน หรือสิ่งเทียมอาวุธ



**การถูกกระทำความรุนแรงทางร่างกาย  
ในกลุ่มที่ 4**

คือ การกระทำลักษณะอื่นๆ




**การติดต่อขอความช่วยเหลือ  
จากเหตุที่เกิดขึ้น**



**การเป็นพยานหรือพบเห็นเหตุการณ์  
และการเป็นผู้กระทำความรุนแรง**

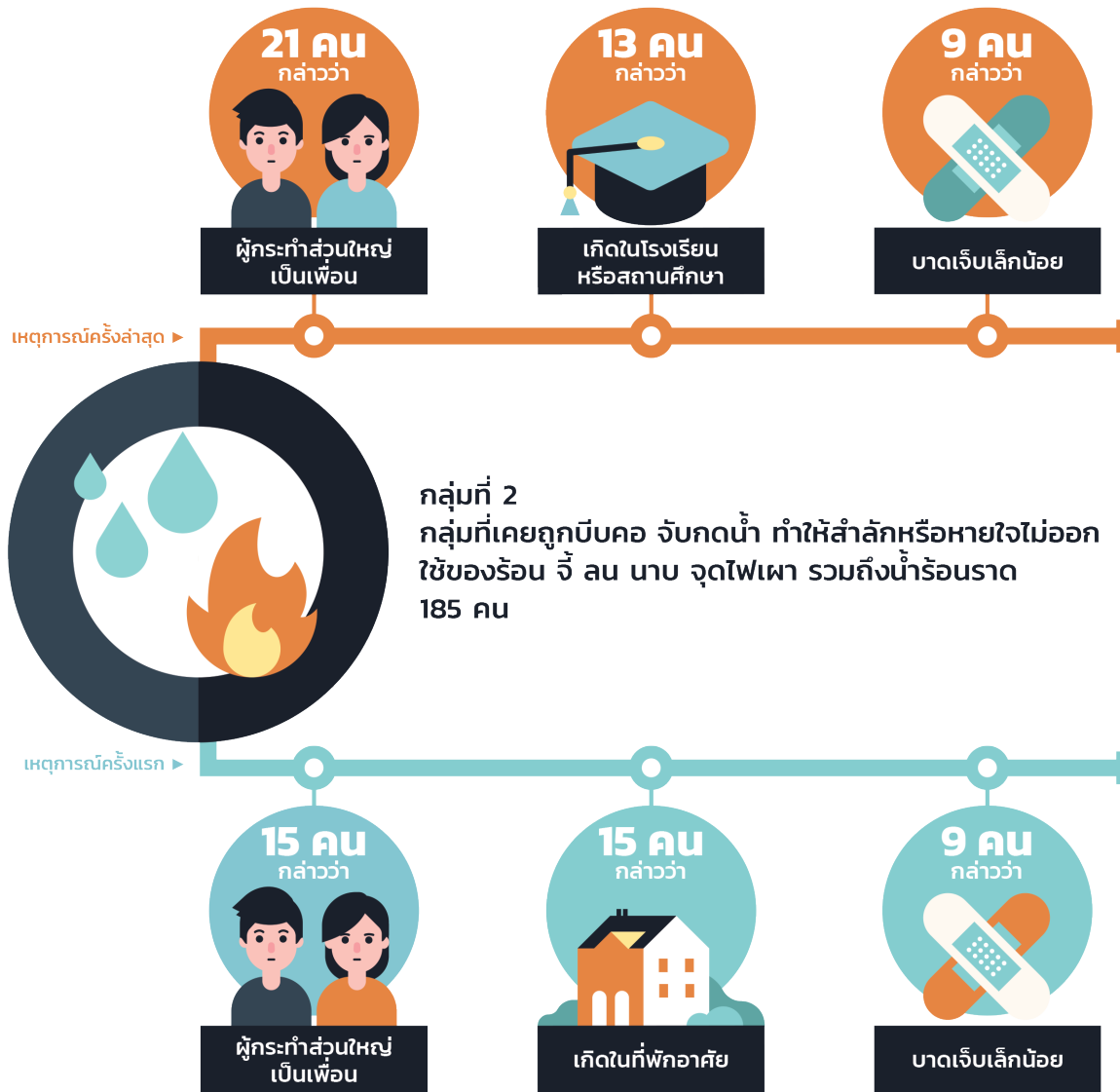
<sup>2</sup> ดูรายละเอียดเพิ่มเติมในภาคผนวก บทที่ 3 หน้า 68



การถูกกระทำความรุนแรงในกลุ่มนี้บางครั้งอาจเป็นการลงโทษในลักษณะปรับพฤติกรรมของเด็ก ทำให้แม่เป็นการกระทำที่น่าจะมีลักษณะรุนแรงน้อยกว่ากลุ่มอื่น แต่อาจพบได้บ่อยครั้งกว่า จากกลุ่มตัวอย่างเด็กและเยาวชนทั้งหมดพบว่า มีถึงร้อยละ 38.1 ที่เคยถูกใช้วัตถุเขี่ยตี ในขณะที่มีร้อยละ 28.4 เคยถูกตบ ต่อย หรือเตะ ซึ่งบางคนอาจเคยโดยกระทำทั้งสองรูปแบบ รวมแล้วมีเด็กและเยาวชนถึง 1,196 คน คิดเป็นร้อยละ 48.9 ของกลุ่มตัวอย่างทั้งหมดที่เคยประสบเหตุการณ์นี้ โดยเด็กและเยาวชนร้อยละ 28.2 ไม่ทราบหรือไม่แน่ใจว่าเคยถูกกระทำกี่ครั้ง และอีกร้อยละ 26.6 ตอบว่าเคยโดนกระทำอยู่ที่ 3 - 5 ครั้ง

ทั้งนี้ กลุ่มตัวอย่างที่เคยมีประสบการณ์ถูกกระทำความรุนแรงทางร่างกายลักษณะนี้มีเพียง 251 คน ที่ตอบว่าจำเหตุการณ์ครั้งล่าสุดได้ โดยมี 73 คนตอบว่าเหตุการณ์ครั้งล่าสุดเพิ่งเกิดขึ้นในช่วงหนึ่งเดือนที่ผ่านมา โดยจากจำนวนเด็กที่จำเหตุการณ์ได้เกือบครึ่งหนึ่งตอบว่า เหตุการณ์ครั้งล่าสุดเกิดขึ้นในช่วงอายุระหว่าง 13 - 15 ปี ซึ่งสอดคล้องกับอายุของกลุ่มตัวอย่างส่วนใหญ่สำหรับผู้กระทำนั้น ร้อยละ 38.8 ให้ข้อมูลว่าผู้กระทำเป็นบิดาหรือมารดาผู้ให้กำเนิด รองลงมาคือเพื่อน และครูอาจารย์ ซึ่งร้อยละ 54.6 เกิดเหตุการณ์ในที่พักอาศัย รองลงมา ร้อยละ 41.8 คือที่โรงเรียนหรือสถานศึกษา โดยเด็กและเยาวชน ร้อยละ 71.7 ไม่ได้รับบาดเจ็บจากการถูกกระทำครั้งล่าสุด ในขณะที่ร้อยละ 28.3 ตอบว่าได้รับบาดเจ็บแต่ส่วนใหญ่เป็นเพียงการบาดเจ็บเล็กน้อยไม่จำเป็นต้องมีการรักษาหรือหยุดเรียน

ส่วนเหตุการณ์ครั้งแรก มีกลุ่มตัวอย่างที่เคยถูกกระทำความรุนแรงลักษณะนี้เพียง 131 คนเท่านั้น ที่จำเหตุการณ์ครั้งแรกได้ โดยร้อยละ 35.6 รายงานว่าเกิดขึ้นตั้งแต่อายุต่ำกว่า 10 ปี นอกนั้นเกิดขึ้นในช่วงอายุ 10-12 ปี และช่วงอายุ 13-15 ปี ในสัดส่วนที่เท่ากัน มีผู้กระทำส่วนใหญ่คือ บิดาหรือมารดาผู้ให้กำเนิด ร้อยละ 39 รองลงมาคือ เพื่อน โดยมากกว่าครึ่งหนึ่งตอบว่าเหตุการณ์เกิดขึ้นในที่พักอาศัย รองลงมาคือที่โรงเรียนหรือสถานศึกษา ส่วนใหญ่ร้อยละ 69.5 ไม่ได้รับบาดเจ็บจากการถูกกระทำความรุนแรงนั้น ขณะที่ร้อยละ 30.5 ตอบว่าได้รับบาดเจ็บซึ่งส่วนใหญ่ได้รับบาดเจ็บเพียงเล็กน้อยไม่จำเป็นต้องมีการรักษาหรือหยุดเรียน



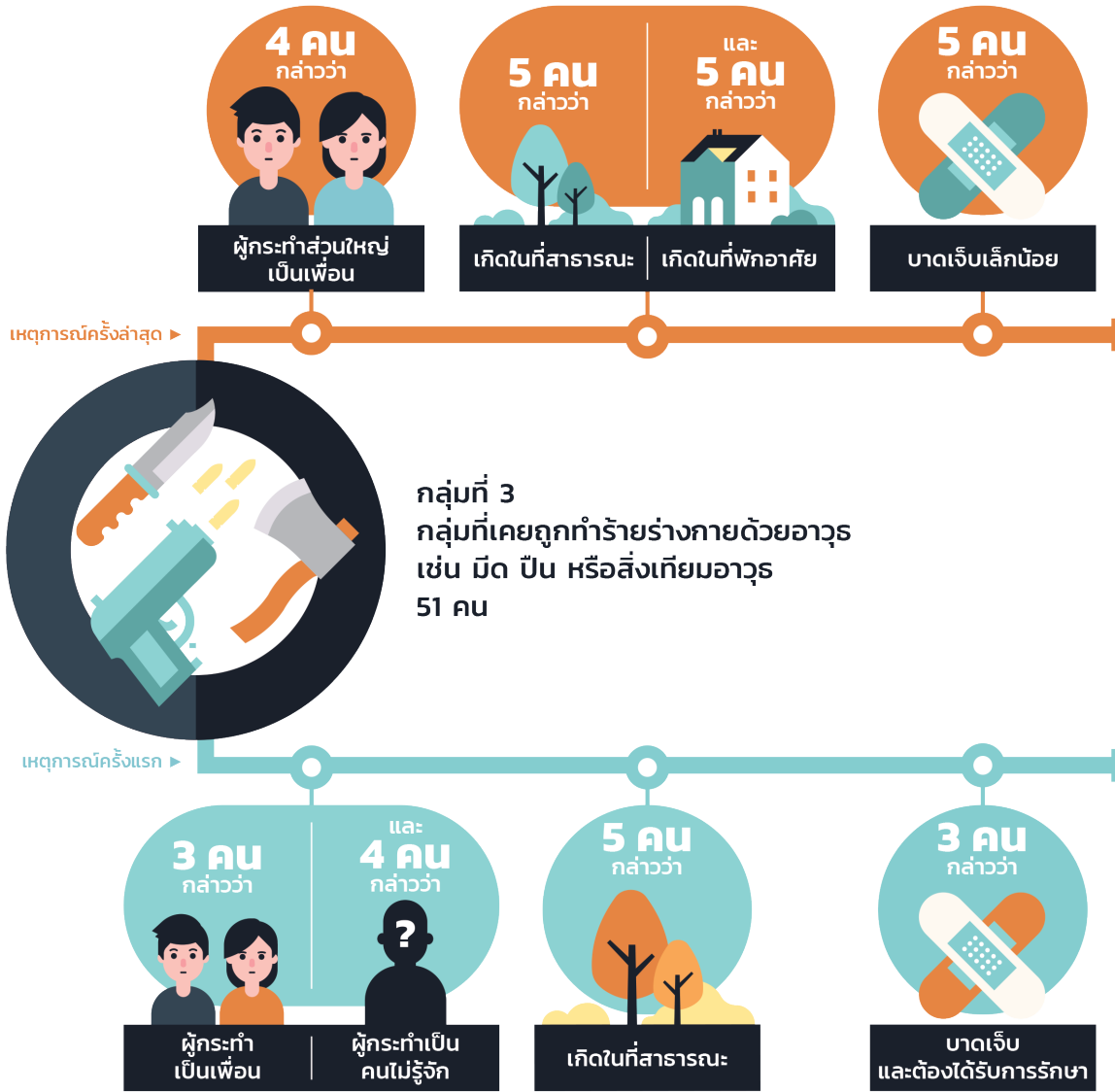
การกระทำความรุนแรงทางร่างกาย ในลักษณะนี้มีความรุนแรงมาก แสดงถึงเจตนาการทำร้ายอย่างเห็นได้ชัด และหากเกิดขึ้นมักทำให้เกิดการบาดเจ็บหรือเกิดบาดแผลที่ต้องการการรักษาต่อเนื่อง จากการสำรวจพบว่า เด็กและเยาวชนกลุ่มตัวอย่างเกือบทั้งหมดไม่เคยถูกกระทำความรุนแรงในลักษณะนี้มีเพียง 185 คน ที่เคยถูกบีบคอ จับกดน้ำ ทำให้สำลักหรือหายใจไม่ออก หรือใช้ของร้อน จี๋ ลน นาบ จุดไฟเผา รวมถึงน้ำร้อนราด โดยในกลุ่มนี้ ร้อยละ 34.6 เคยถูกกระทำ 1 ครั้ง รองลงมาคือ 2 ครั้ง และไม่แน่ใจจำนวนครั้งในสัดส่วนที่ใกล้เคียงกัน

เมื่อสอบถามถึงเหตุการณ์ครั้งล่าสุด ส่วนใหญ่ของกลุ่มตัวอย่างเด็กและเยาวชนที่เคยถูกกระทำความรุนแรงลักษณะนี้ จำเหตุการณ์ที่เกิดขึ้นกับตนเองครั้งล่าสุดไม่ได้ โดยมีเด็กและเยาวชนเพียง 20 คนเท่านั้นที่ตอบว่าจำได้ ซึ่งส่วนใหญ่ไม่ได้เกิดขึ้นในช่วงเวลา 1 เดือนที่ผ่านมา มีเพียง 6 คนที่ตอบว่า

เหตุการณ์ครั้งล่าสุดเกิดขึ้นในช่วง 1 เดือนที่ผ่านมา เมื่อถามถึงช่วงอายุ 10 คนตอบว่า เหตุการณ์ครั้งล่าสุดเกิดขึ้นในช่วงอายุ 13 - 15 ปี โดยผู้กระทำความรุนแรงทางร่างกายนั้น เกือบทั้งหมดตอบว่าถูกกระทำจากเพื่อน และส่วนใหญ่ไม่ได้มีอายุมากกว่าเด็กและเยาวชนกลุ่มตัวอย่าง 5 ปีขึ้นไป ซึ่งสถานที่เกิดเหตุการณ์ส่วนใหญ่เป็นที่โรงเรียนหรือสถานศึกษา รองลงมาคือในที่พักอาศัย โดยที่เด็กและเยาวชนประมาณครึ่งหนึ่งตอบว่าได้รับบาดเจ็บจากการถูกกระทำความรุนแรงดังกล่าว ซึ่งลักษณะของอาการบาดเจ็บส่วนใหญ่คือ มีรอยขีดข่วน รอยบาดแผล ฟกช้ำ รongลงมาคือ เคล็ดขัดยอก กระดูกเคลื่อน ผลพุงพอง ซึ่งเกือบทั้งหมดเป็นการบาดเจ็บเล็กน้อย ไม่ต้องรักษา

ในส่วนของเหตุการณ์ครั้งแรก มีเด็กและเยาวชนกลุ่มตัวอย่างเพียง 30 คนที่จำเหตุการณ์ถูกกระทำความรุนแรงทางร่างกายลักษณะนี้ครั้งแรกได้ ซึ่งเกือบทั้งหมดไม่ได้เกิดขึ้น

ในช่วงเวลา 1 เดือนที่ผ่านมา ในจำนวนนี้ 12 คน ให้ข้อมูลว่าเหตุการณ์ครั้งแรกเกิดขึ้นตั้งแต่ช่วงอายุ 10 - 12 ปี ที่น่าตกใจคือมี 11 คนตอบว่าเกิดเหตุการณ์เกิดขึ้นตั้งแต่อายุน้อยกว่า 10 ปี ในส่วนของผู้กระทำ ครึ่งหนึ่งตอบว่าเพื่อนเป็นผู้กระทำ รองลงมาคือ บิดาหรือมารดาผู้ให้กำเนิด และบิดาเลี้ยงหรือมารดาเลี้ยง ในสัดส่วนที่ใกล้เคียงกัน โดยเหตุการณ์นั้น ครึ่งหนึ่งเกิดขึ้นในที่พักอาศัย รองลงมาคือเกิดขึ้นที่โรงเรียนหรือสถานศึกษา ทั้งนี้เด็กและเยาวชนส่วนใหญ่ให้ข้อมูลว่าไม่ได้รับบาดเจ็บจากการถูกกระทำความรุนแรงดังกล่าว ขณะที่ 11 คนที่ตอบว่าได้รับบาดเจ็บ ซึ่งส่วนใหญ่มีรอยขีดข่วน รอยบาดแผลฟกช้ำ แต่เป็นการบาดเจ็บเล็กน้อย ไม่ต้องรับการรักษา มีเพียง 2 คนที่เข้ารับการรักษา และมีเพียง 1 คนเท่านั้นที่ต้องหยุดเรียนจากการอาการบาดเจ็บนั้น



การกระทำความรุนแรงในกลุ่มนี้ถือเป็นการกระทำที่ผิดและอาชญากรรมอย่างชัดเจน เด็กและเยาวชนกลุ่มตัวอย่างเกือบทั้งหมดไม่เคยถูกทำร้ายด้วยอาวุธ เช่น มีด ปืน หรือสิ่งเทียมอาวุธ โดยมีเพียง 51 คนเท่านั้นที่ตอบว่าเคยถูกทำร้ายร่างกายในลักษณะนี้ ซึ่งในจำนวนนี้ 21 คนตอบว่าถูกทำร้ายเพียงครั้งเดียว และอีก 23 คนถูกทำร้ายมากกว่าสองครั้งขึ้นไป และมีจำนวน 7 คน ที่ไม่แน่ใจว่าถูกทำร้ายกี่ครั้ง

จากประสบการณ์การถูกกระทำความรุนแรงทางร่างกายลักษณะนี้ มีเด็กและเยาวชนกลุ่มตัวอย่างเพียง 12 คนเท่านั้น ที่ให้ข้อมูลว่าสามารถจำเหตุการณ์ลักษณะดังกล่าวที่เกิดขึ้นครั้งล่าสุดได้ โดยมี 5 คน ระบุว่า เป็นเหตุการณ์ที่เกิดขึ้นในช่วงหนึ่งเดือนที่ผ่านมา ในขณะที่ 7 คน ระบุว่าเกิดขึ้นเมื่อนานกว่านั้น สำหรับช่วงอายุของการเกิดเหตุการณ์

ครั้งล่าสุด ครั้งหนึ่งตอบว่าเหตุการณ์ครั้งล่าสุดเกิดในช่วงอายุ 13 - 15 ปี และอีก 4 คนเกิดในช่วงอายุ 16 - 17 ปี ที่น่าตกใจคือ มีเด็ก 1 คนเคยเจอเหตุการณ์นี้ตั้งแต่อายุต่ำกว่า 10 ปี ซึ่งมี 4 คน เล่าว่าถูกกระทำโดยเพื่อน และ 2 คนถูกกระทำโดยบิดาหรือมารดาผู้ให้กำเนิด โดยเกิดเหตุการณ์ขึ้นในที่พักอาศัย และสถานที่สาธารณะ ถนนบริเวณพื้นที่เปิดโล่ง เช่น ห้างสรรพสินค้า สวนสาธารณะ ลานจอดรถ สถานที่เปลี่ยวในสัดส่วนเท่ากัน ซึ่งเด็กและเยาวชนเกือบทั้งหมดได้รับบาดเจ็บจากเหตุการณ์นั้น โดยส่วนใหญ่มีรอยขีดข่วน รอยบาดแผล ฟกช้ำ แต่เป็นเพียงการบาดเจ็บเล็กน้อยไม่ต้องรักษา

เมื่อสอบถามถึงเหตุการณ์ครั้งแรก พบว่ามีเด็กและเยาวชนกลุ่มตัวอย่างเพียง 11 คนเท่านั้น ที่จำเหตุการณ์ลักษณะดังกล่าวที่เกิด

ขึ้นครั้งแรกได้ โดยมี 4 คน ตอบว่าเกิดเหตุการณ์ครั้งแรกในช่วงอายุ 13 - 14 ปี และมี 1 คน ตอบว่าเหตุการณ์นี้เกิดขึ้นครั้งแรกตั้งแต่อายุไม่ถึง 10 ปี โดยผู้กระทำเป็นคนไม่รู้จัก และเพื่อน ทั้งนี้ มี 3 คน เล่าว่าผู้กระทำเป็นคนในครอบครัวอย่างบิดา เลี้ยงหรือมารดาเลี้ยง ญาติ และพี่น้องร่วมบิดา/มารดา เดียวกัน ซึ่งเหตุการณ์ครั้งแรก ครั้งหนึ่งเกิดขึ้นในสถานที่สาธารณะ ถนนบริเวณพื้นที่เปิดโล่ง เช่น ห้างสรรพสินค้า สวนสาธารณะ ลานจอดรถ สถานที่เปลี่ยว และที่พักอาศัย โดยเด็กและเยาวชน 5 คน ได้รับบาดเจ็บจากการถูกกระทำนั้น ซึ่งเกือบทั้งหมดมีรอยขีดข่วน รอยบาดแผล ฟกช้ำ แต่มี 1 คน บาดเจ็บถึงขั้นเส้นเลือดขาด ต้องหยุดเรียนหรือหยุดงานมากกว่า 1 วัน และต้องเข้ารับการรักษาเกิน 20 วัน



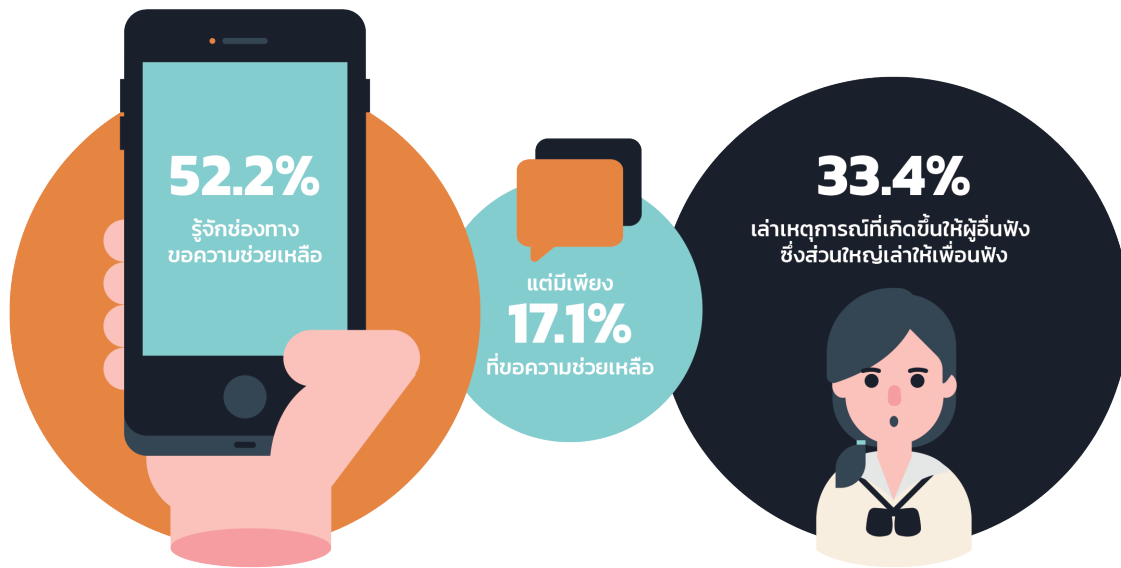
นอกจากการถูกกระทำความรุนแรงทางร่างกาย กลุ่มที่ 1 - 3 ก่อนหน้านั้นแล้ว ยังมีเด็กและเยาวชนถูกกระทำความรุนแรงด้วยวิธีการอื่นๆ เช่น จับข้อมือ กระแทบ ใช้ลูกบอลอัดตา ใช้สนับเหล็ก เป็นต้น ซึ่งจากการสำรวจพบว่าเด็กและเยาวชนเกือบทั้งหมดไม่เคยประสบการณ์การถูกกระทำความรุนแรงในลักษณะที่นอกเหนือจาก 3 กลุ่มข้างต้น มีเพียง 9 คนที่เคยถูกกระทำ

ในจำนวน 9 คนนี้ มี 6 คน จำเหตุการณ์ความรุนแรงทางร่างกายที่เกิดขึ้นกับตนเองครั้งล่าสุด โดยมีเพียง 1 คนที่เหตุการณ์ครั้งล่าสุดเกิดขึ้นในช่วงเวลา

1 เดือนที่ผ่านมา โดยช่วงอายุของการเกิดเหตุการณ์ครั้งล่าสุด มี 3 คน ที่เกิดขึ้นในช่วงอายุ 13 - 14 ปี และ 2 คน อายุ 10 - 12 ปี ซึ่งผู้กระทำเกือบทั้งหมดเป็นเพื่อน และมี 2 คน ที่ถูกกระทำโดยบิดาหรือมารดาผู้ให้กำเนิด และบิดาเลี้ยงหรือมารดาเลี้ยง เหตุเกิดขึ้นที่โรงเรียน หรือสถานศึกษา และที่พักอาศัย โดยเด็กและเยาวชนส่วนใหญ่ไม่ได้รับบาดเจ็บจากการถูกกระทำความรุนแรง มีเพียง 1 คน ที่ได้รับบาดเจ็บ มีรอยขีดข่วน รอยบาดแผล ฟกช้ำ ซึ่งเป็นเพียงการบาดเจ็บเล็กน้อย ไม่ต้องรักษา แต่ต้องหยุดเรียนน้อยกว่าหรือเท่ากับ 1 วัน

ด้านเหตุการณ์ครั้งแรก พบว่า เด็กและเยาวชนเกือบทุกคนจำเหตุการณ์ความรุนแรงทางร่างกายที่เกิดขึ้นกับตนเองครั้งแรกไม่ได้ มีเพียง 1 คนเท่านั้นที่สามารถจำเหตุการณ์ดังกล่าวได้ ซึ่งเกิดขึ้นเมื่ออายุ 8 ปี โดยบิดาหรือมารดาผู้ให้กำเนิดเป็นผู้กระทำในที่พักอาศัย แต่ไม่ได้รับบาดเจ็บจากการถูกกระทำนั้น

## การติดต่อขอความช่วยเหลือจากเหตุที่เกิดขึ้น



จากเด็กและเยาวชนทั้งหมดที่เคยถูกกระทำความรุนแรงทางร่างกาย กว่าครึ่งหนึ่ง หรือร้อยละ 52.2 รู้จักช่องทางขอความช่วยเหลือ เมื่อถูกกระทำความรุนแรงทางร่างกาย เช่น โรงพยาบาล คลินิก สถานีตำรวจ สายด่วนขอความช่วยเหลือ สวัสดิการสังคม หรือสำนักงานกฎหมาย ที่ให้ความช่วยเหลือ อย่างไรก็ตาม ส่วนใหญ่หรือร้อยละ 82.9 ของผู้ที่รู้จัก กลับไม่ได้มีการขอความช่วยเหลือจากช่องทางดังกล่าว มีเพียงร้อยละ 17.1 เท่านั้น ที่ได้ขอความช่วยเหลือ และเกือบทั้งหมดของผู้ขอความช่วยเหลือได้รับการช่วยเหลือเมื่อขอจากช่องทางดังกล่าว คิดเป็นร้อยละ 92.7 โดยผู้ที่ขอความช่วยเหลือ ร้อยละ 80 ได้รับความช่วยเหลือจาก หมอ พยาบาล หรือบุคลากรทางการแพทย์ ซึ่งเกือบครึ่งหนึ่งได้รับความช่วยเหลือที่ดีมาก และร้อยละ 25.5 ของผู้ที่ขอได้รับความช่วยเหลือจากตำรวจหรือเจ้าพนักงานรัฐ

ทางด้านผู้ที่ไม่ได้มีการขอความช่วยเหลือ ได้ให้เหตุผลว่าไม่ต้องการขอความช่วยเหลือ ร้อยละ 53 คิดว่าไม่ใช่ปัญหาเลยไม่ขอความช่วยเหลือ ร้อยละ 37.4 และกลัวจะเกิดปัญหา ร้อยละ 4 อย่างไรก็ตาม มีเด็กและเยาวชนร้อยละ 3 คิดว่าการที่ตนถูกกระทำความรุนแรงทางร่างกายเป็นความผิดของตนเอง

เมื่อสอบถามถึงการเล่าเหตุการณ์ให้ผู้อื่นฟัง เด็กและเยาวชนผู้ถูกกระทำส่วนใหญ่ ร้อยละ 66.6 ไม่ได้เล่าเหตุการณ์ที่เกิดขึ้นให้ผู้อื่นฟัง มีเพียงร้อยละ 33.4 เท่านั้น ที่เล่าให้ผู้อื่นฟังถึงเหตุการณ์ที่เกิดขึ้น โดยบุคคลที่ผู้ถูกกระทำเลือกที่จะเล่าเหตุการณ์ให้ฟังมากที่สุดคือ มารดา ร้อยละ 27.2 รองลงมาคือ เพื่อน ร้อยละ 26.3 และบิดา ร้อยละ 21.9 สำหรับผู้ถูกกระทำเลือกที่จะไม่เล่าให้ผู้อื่นฟัง เหตุผลส่วนใหญ่คือไม่ต้องการเล่าให้ใครฟัง ร้อยละ 41.7 รองลงมาคือคิดว่าไม่ใช่ปัญหาจึงไม่ขอความช่วยเหลือ ร้อยละ 23.1 และไม่มีใครที่จะสามารถเล่าให้ฟังได้ ร้อยละ 20.0 ตามลำดับ

## การเป็นพยานหรือพบเห็นเหตุการณ์ และการเป็นผู้กระทำความรุนแรง



### การเป็นพยานหรือพบเห็นเหตุการณ์

ด้านการพบเห็นเหตุการณ์ความรุนแรงทางร่างกาย เด็กและเยาวชนส่วนใหญ่ ร้อยละ 87.4 ไม่เคยพบเห็นหรือรับรู้การกระทำความรุนแรงทางร่างกายต่อผู้อื่น โดยมีผู้ตอบว่าเคย เพียงร้อยละ 12.6 เท่านั้น ซึ่งในจำนวนนี้เคยพบเห็นมากกว่า 1 ครั้ง แต่ไม่บ่อยถึงร้อยละ 66.7 โดยการพบเห็นส่วนใหญ่เป็นการพบเห็นด้วยตัวเอง โดยคนในครอบครัว ผู้ปกครอง หรือผู้ใหญ่ที่ตนเองอาศัยอยู่ด้วยเป็นผู้กระทำ ร้อยละ 55.4 รองลงมาคือพบเห็นด้วยตัวเอง โดยบุคคลอื่นเป็นผู้กระทำ ร้อยละ 25

### การเป็นผู้กระทำความรุนแรงทางร่างกาย

เมื่อสอบถามถึงการเคยเป็นผู้กระทำความรุนแรงทางร่างกายต่อผู้อื่น เด็กและเยาวชนส่วนใหญ่กว่าร้อยละ 70 ไม่เคยกระทำความรุนแรง สำหรับผู้ที่เคย พบว่าเป็นการต่อย เตะ หรือใช้วัตถุเขี่ยน ตีผู้อื่นมากที่สุด 555 คน รองลงมาคือการบีบคอ จับกदन้า ทำให้ผู้อื่นสำลักหรือหายใจไม่ออก ไข้ของร้อน จี้ ลน นาบ จุดไฟเผา รวมถึงนำร้อนราดผู้อื่น 44 คน และเพียง 28 คน ที่เคยทำร้ายร่างกายผู้อื่นด้วยอาวุธ เช่น มีด ปืน หรือสิ่งเทียมอาวุธ ซึ่งผู้กระทำได้ให้เหตุผลหรือแรงจูงใจในการกระทำความรุนแรงทางร่างกายเหล่านี้ว่า ส่วนใหญ่เกิดจากการป้องกันตนเอง ร้อยละ 40.5 รองลงมาคือแก้แค้น ร้อยละ 22.6 และช่วยเหลือเพื่อน ร้อยละ 10.7 ตามลำดับ

# บทที่ 4

## การกระทำความรุนแรงทางเพศ

---



การกระทำความรุนแรงทางเพศ คือ การกระทำใดๆ ก็ตามที่มีมุ่งหวังให้ตอบสนองความต้องการทางเพศทั้งในกรณียินยอมหรือเกิดขึ้นโดยการข่มขู่ บังคับหรือหลอกล่อ ชักชวนด้วยสิ่งตอบแทน ซึ่งครอบคลุมตั้งแต่การใช้กิริยาวาจาตะลอม มีเจตนาในทางขู้สาว การเกี้ยวพาราสี การใช้สายตาโลมเลีย มีเจตนาไปในทางขู้สาว การชักชวนให้มีเพศสัมพันธ์โดยการข่มขู่ การตะตองสัมพันธ์เพื่อตอบสนองความต้องการทางเพศของผู้กระทำการทำนาคาร ข่มขืนกระทำข่าเรา และการทำร้ายทางเพศ การศึกษาที่น่าสนใจประสบการณ์การถูกระทำความรุนแรงทางเพศของเด็กและเยาวชนอายุระหว่าง 12 - 17 ปี โดยแบ่งการสำรวจเป็น 6 ส่วน<sup>3</sup> ได้แก่



การกระทำความรุนแรงทางเพศในกลุ่มที่ 1  
คือ อนาคาร ลวนลาม ลูบไล้ จับต้อง  
ร่างกายในทางเพศแบบไม่เหมาะสม  
โดยไม่ได้รับอนุญาต




การกระทำความรุนแรงทางเพศในกลุ่มที่ 2  
คือ พยายามมีเพศสัมพันธ์กับคุณโดยใช้กำลัง  
บงคับหรือล่อลวงคุณ แต่ทำไม่สำเร็จ



การกระทำความรุนแรงทางเพศในกลุ่มที่ 3  
คือ กตตัน ข่มขู่ คุกคาม  
หรือล่อลวงให้คุณต้องยอมมีเพศสัมพันธ์ด้วย



การกระทำความรุนแรงทางเพศในกลุ่มที่ 4  
คือ ใช้กำลังบงคับให้คุณ  
ต้องมีเพศสัมพันธ์ด้วย



การติดต่อขอความช่วยเหลือ  
จากเหตุที่เกิดขึ้น



การเป็นพยานหรือพบเห็นเหตุการณ์  
และการเป็นผู้กระทำความรุนแรง

<sup>3</sup> ดูรายละเอียดเพิ่มเติมในภาคผนวก บทที่ 4 หน้า 88



การถูกกระทำความรุนแรงในกลุ่มนี้ เป็นการถูกกระทำอนาจาร ลวนลาม ลูบไล้ จับต้องร่างกายในทางเพศแบบไม่เหมาะสม โดยไม่ได้รับอนุญาต แต่ไม่ถึงขั้นพยายามหรือ บังคับให้มีเพศสัมพันธ์ ซึ่งโดยรวมแล้วแม่เด็ก และเยาวชนส่วนใหญ่ไม่เคยถูกกระทำ ความรุนแรงทางเพศ แต่ในกรณีที่เคยประสบ พบว่ากลุ่มตัวอย่างเคยถูกกระทำ ความรุนแรงในกลุ่มที่ 1 นี้ มากที่สุด 151 คน คิดเป็นร้อยละ 6.2 ของกลุ่มตัวอย่างทั้งหมด โดยเด็กและ เยาวชนร้อยละ 39.7 เคยถูกกระทำ 1 ครั้ง ร้อยละ 29.1 ตอบว่าเคยโดนกระทำ 2 ครั้ง ขึ้นไป และอีกร้อยละ 17.2 ที่ถูกกระทำหลาย ครั้งจนจำไม่ได้

ทั้งนี้ กลุ่มตัวอย่างที่เคยมีประสบการณ์ ถูกกระทำ ความรุนแรงทางเพศลักษณะนี้ มี เพียง 42 คน เท่านั้นที่ตอบว่าจำเหตุการณ์ ครั้งล่าสุดได้ โดยมี 9 คน กล่าวว่าเหตุการณ์ ครั้งล่าสุดเพิ่งเกิดขึ้นในช่วงหนึ่งเดือนที่ผ่านมา

โดยช่วงอายุของการเกิดเหตุการณ์คือเกิดขึ้น ในช่วงอายุระหว่าง 15 - 16 ปี มากที่สุด 12 คน ซึ่งใกล้เคียงกับช่วงอายุ 13 - 14 ปี 11 คน ทั้งนี้ มี 5 คน ตอบว่าเกิดเหตุการณ์ ตั้งแต่มีอายุไม่ถึง 10 ปี ซึ่งเมื่อสอบถาม ถึงจำนวนของผู้กระทำ พบว่า 23 คน ตอบว่ามีผู้กระทำจำนวน 1 คน และมีถึง 6 คน ที่ตอบว่ามีผู้กระทำ 5 คนขึ้นไป โดยผู้กระทำ ความรุนแรงนั้น ส่วนใหญ่มีอายุ มากกว่าเด็กและเยาวชน 5 ปีขึ้นไป ซึ่งเด็ก และเยาวชน 13 คน ตอบว่าผู้กระทำ เป็น เพื่อน รองลงมาตอบว่าเป็นคนไม่รู้จัก 12 คน ด้านสถานที่เกิดเหตุการณ์ มี 14 คน เกิดเหตุ ขึ้นในที่พักอาศัย และ 13 คนตอบว่าเกิดที่ โรงเรียนหรือสถานศึกษา โดยมักเกิดขึ้นช่วง ป้าย หรือกลางดึก ในสถานการณ์ที่อยู่โดยลำพังกับผู้กระทำ หรือโดนแกล้ง หยอกล้อกัน

ด้านเหตุการณ์ครั้งแรก มีเด็กและเยาวชน ส่วนใหญ่เพียง 46 คนที่จำเหตุการณ์ความรุนแรง

ทางเพศที่เกิดขึ้นกับตนเองครั้งแรก ซึ่งส่วน ใหญ่กล่าวว่าเหตุการณ์ครั้งแรกไม่ได้เกิดขึ้น ในช่วง 1 เดือนที่ผ่านมา โดยช่วงอายุของ การเกิดเหตุการณ์ครั้งแรก มีผู้ตอบว่าเกิดขึ้น ตอนช่วงอายุระหว่าง 13 - 14 ปี 13 คน รอง ลงมาคือช่วงอายุระหว่าง 10 - 12 ปี 12 คน และมีถึง 8 คน กล่าวว่าเกิดขึ้นตั้งแต่ช่วงอายุ ต่ำกว่า 10 ปี ซึ่งผู้ที่เคยประสบเกือบทั้งหมด กล่าวว่าในเหตุการณ์นั้นมีผู้กระทำ 1 คน โดย 13 คนให้รายละเอียดว่าผู้กระทำ เป็น เพื่อน และอีก 12 คนตอบว่าเป็นคนไม่รู้จัก ซึ่งกว่าครึ่งหนึ่งของผู้กระทำมีอายุมากกว่าเด็ก และเยาวชน 5 ปีขึ้นไป ด้านสถานที่เกิดเหตุ เด็กและเยาวชน 16 คน ตอบว่าเกิดขึ้นใน ที่พักอาศัย ซึ่งมีจำนวนเท่ากับผู้ที่ตอบว่า โรงเรียนหรือสถานศึกษา โดยมักเกิดขึ้นตอน ช่วงป้ายหรือช่วงเย็น ในสถานการณ์ที่อยู่โดยลำพังกับผู้กระทำ หรือโดนแกล้ง หยอกล้อกัน



สำหรับการกระทำความรุนแรงทางเพศ กลุ่มที่ 2 นี้ พบว่า เด็กและเยาวชนส่วนใหญ่ไม่เคยถูกกระทำ มีเพียง 45 คน หรือร้อยละ 1.8 ของกลุ่มตัวอย่างทั้งหมดเท่านั้นที่เคยประสบ โดยมี 26 คน ที่เคยถูกใช้กำลังบังคับให้มีเพศสัมพันธ์ แต่ทำไม่สำเร็จ และมี 29 คน ที่เคยถูกล่อลวงให้มีเพศสัมพันธ์ แต่ทำไม่สำเร็จ ซึ่ง 10 คนในจำนวนนี้เคยถูกกระทำทั้ง 2 รูปแบบ โดยครึ่งหนึ่งของผู้ถูกกระทำทั้งหมดเคยถูกกระทำ 1 ครั้ง และอีก 11 คน กล่าวว่าเกิดขึ้น 2 ครั้งขึ้นไป ซึ่งเมื่อสอบถามถึงเหตุการณ์ที่เกิดขึ้นครั้งล่าสุดนั้น มีเพียง 5 คน ที่จำเหตุการณ์ได้ และมี 1 คน ที่เพิ่งเกิดเหตุการณ์ในช่วงหนึ่งเดือนที่ผ่านมา โดยเกิดเหตุการณ์เมื่ออายุ 13 ปี 3 คน และ 11 ปี 1 คน ผู้กระทำคือ คนไม่รู้จัก

คนรักหรืออดีตรัก เพื่อน และญาติ ซึ่งทั้ง 5 เหตุการณ์ไม่ได้มีการใช้อาวุธ เช่น มีด ปืน หรือสิ่งเทียมอาวุธในการบังคับให้มีเพศสัมพันธ์ โดยเหตุการณ์เกิดขึ้นทาง Facebook 2 คน เกิดขึ้นในที่พักอาศัย 2 คน และในโรงเรียนหรือสถานศึกษา 1 คน ในช่วงบ่ายและช่วงเย็น ในสถานการณ์ที่อยู่โดยลำพังกับผู้กระทำ และขณะกำลังเล่น Facebook

ทางด้านเหตุการณ์ครั้งแรก พบว่า เกือบครึ่งหนึ่งของเด็กและเยาวชนจำเหตุการณ์ความรุนแรงทางเพศที่เกิดขึ้นกับตนเองครั้งแรกได้ โดยเหตุการณ์ทั้งหมดไม่ได้เกิดขึ้นในช่วง 1 เดือนที่ผ่านมา ซึ่งมี 8 คน เกิดเหตุการณ์ในช่วงอายุ 13 - 14 ปี 3 คน เกิดขึ้นช่วงอายุต่ำกว่า 12 ปี และอีก 2 คน เกิดขึ้นในช่วงอายุ 15 - 16 ปี โดยส่วนใหญ่

มีผู้กระทำจำนวน 1 คน และอีก 2 คนกล่าวว่าผู้กระทำมีจำนวน 3 คน และ 5 คน ซึ่งเมื่อสอบถามถึงผู้กระทำ เด็กและเยาวชนครึ่งหนึ่งตอบว่าเป็นคนไกลตัวออกไปอย่างคนคนไม่รู้จัก และคนในละแวกบ้านหรือชุมชนอีกครั้งหนึ่งเป็นผู้ใกล้ชิดหรือคนในครอบครัวอย่างบิดาเลี้ยงหรือมารดาเลี้ยง พี่ร่วมบิดาหรือมารดา ญาติ เพื่อน และคู่รัก โดยมี 2 เหตุการณ์ที่มีการใช้อาวุธ เช่น มีด ปืน หรือสิ่งเทียมอาวุธในการบังคับให้มีเพศสัมพันธ์ด้วย ซึ่งเหตุการณ์เกือบทั้งหมดเกิดขึ้นในที่พักอาศัย โดยมักเกิดตั้งแต่ช่วงบ่ายเป็นต้นไปจนถึงกลางดึก ในสถานการณ์ที่อยู่โดยลำพังกับผู้กระทำ และถูกหลอกหรือชักชวนให้ไปด้วย



ในการกระทำความรุนแรงทางเพศกลุ่มที่ 3 นี้ เด็กและเยาวชนเกือบทั้งหมดไม่เคยประสบกับเหตุการณ์ถูกกอดัน ช่มชู้ คุกคามหรือล่อลวงให้ต้องยอมมีเพศสัมพันธ์ด้วย มีเพียง 26 คน หรือคิดเป็นร้อยละ 1.1 เท่านั้นที่เคยประสบเหตุการณ์ดังกล่าว โดยมี 18 คนที่เคยถูกกอดัน ช่มชู้ คุกคาม ให้ต้องยอมมีเพศสัมพันธ์ด้วย และมี 14 คน ที่เคยถูกล่อลวง ให้ต้องยอมมีเพศสัมพันธ์ด้วย ซึ่งในจำนวนนี้มี 6 คนที่เคยประสบเหตุการณ์ทั้ง 2 รูปแบบ และส่วนใหญ่ไม่แน่ใจว่าตนเองถูกระทำบ่อยครั้งแค่ไหน มีเพียง 5 คนที่สามารถจำเหตุการณ์ครั้งล่าสุดได้ โดยมี 2 เหตุการณ์ที่เกิดขึ้นในช่วง 1 เดือนที่ผ่านมา ซึ่งเมื่อสอบถามถึงช่วงอายุพบว่า เด็กและ

เยาวชน 4 คน เกิดเหตุการณ์ในช่วงอายุ 11 - 15 ปี และมี 1 คน เกิดตอนอายุ 17 ปี โดยทุกเหตุการณ์มีผู้กระทำ 1 คน โดยผู้กระทำเป็นญาติ คู่รักหรืออดีตคู่รัก คนในละแวกบ้านหรือคนในชุมชน และบิดาเลี้ยงของญาติ ซึ่งเกิดเหตุการณ์ขึ้นในที่พักอาศัย โรงเรียนหรือสถานศึกษา และที่ทำงาน ในช่วงบ่ายและกลางดึกซึ่งสถานการณ์ที่นำไปสู่การถูกกระทำ ความรุนแรงนั้น เนื่องจากอยู่โดยลำพังกับผู้กระทำ ถูกผู้กระทำข่มขู่หรือหลอกและถูกผู้กระทำหลอกชักชวนไปด้วย ทั้งนี้จากเหตุการณ์ดังกล่าว มีรายหนึ่งกล่าวว่ารู้สึกไม่ดีและเป็นเรื่องแฉในชีวิต

ทางด้านเหตุการณ์ครั้งแรก มีเพียง 4 คนที่จำรายละเอียดเหตุการณ์ได้ ซึ่งทั้ง 4 เหตุการณ์ไม่ได้เกิดขึ้นในช่วง 1 เดือนที่ผ่านมา โดยมี 2 คน เกิดขึ้นตอนอายุ 11 ปี และ 1 คนเกิดขึ้นตอนอายุ 8 ปี เหตุการณ์ทั้งหมดมีผู้กระทำ 1 คน โดยผู้กระทำเป็นญาติ เพื่อน คนในละแวกบ้านหรือคนในชุมชน และบิดาเลี้ยงของญาติ ในที่พักอาศัยและโรงเรียนหรือสถานศึกษา ตอนช่วงบ่ายและกลางดึก ในสถานการณ์ที่เด็กและเยาวชนอยู่โดยลำพังกับผู้กระทำ ถูกผู้กระทำหลอกชักชวนไปด้วย และมีเมินมาจากแอลกอฮอล์ โดยมี 1 คนเล่าว่าเหตุการณ์นี้ส่งผลกระทบต่อจิตใจต่อเนื่อง

## กลุ่มที่เคยถูกการกระทำ ความรุนแรงทางเพศ ในกลุ่มที่ 4

คือ ใช้กำลังบังคับให้คุณ  
ต้องมีเพศสัมพันธ์ด้วย  
8 คน



### 1 คน

ให้ข้อมูล



### 1 คน

ผู้กระทำ  
เป็นคนไม่รู้จักรัก



### 1 คน

เกิดขึ้นช่วง  
อายุ  
11 ปี



### 1 คน

เกิดใน  
ที่พักอาศัย



สำหรับพฤติกรรมการใช้กำลังบังคับให้ต้องมีเพศสัมพันธ์ด้วยนั้น มีเด็กและเยาวชน 8 คนถูกกระทำดังกล่าว โดยมีเพียงรายเดียวที่จำเหตุการณ์ครั้งล่าสุดได้ ซึ่งเป็นเหตุการณ์ที่ถูกผู้กระทำ 2 คนใช้กำลังบังคับในขณะที่เด็กมีอายุเพียง 11 ปี ผู้กระทำเป็นญาติและก่อเหตุในที่พักอาศัยในช่วงเย็น เนื่องจากอยู่โดยลำพังกับผู้กระทำและถูกผู้กระทำข่มขู่หรือหลอก

ด้านเหตุการณ์ครั้งแรก มีเด็กและเยาวชน 3 คนจำเหตุการณ์ครั้งแรกได้ โดย 2 คนเกิดเหตุการณ์ขึ้นตอนอายุ 14 ปี และอีก 1 คนเกิดขึ้นตอนอายุ 11 ปี ผู้กระทำเป็นบิดาเลี้ยงหรือมารดาเลี้ยง ญาติ และคู่รักหรืออดีตคู่รัก โดยเกิดเหตุขึ้นในที่พักอาศัยทั้งหมด ในช่วงบ่ายและช่วงเย็น เนื่องจากอยู่โดยลำพังกับผู้กระทำ ถูกผู้กระทำข่มขู่ หลอก หรือชักชวนไปด้วย รวมทั้งอยู่ในอาการมึนเมาจาก

แอลกอฮอล์และสารเสพติด โดยมีรายหนึ่งกล่าวว่าเหตุการณ์ในครั้งนี้ทำให้ตนรู้สึกแย่มากๆ

## การติดต่อขอความช่วยเหลือจากเหตุที่เกิดขึ้น



จากจำนวนผู้ถูกกระทำความรุนแรงทางเพศทั้งหมด มีเด็กและเยาวชน 8 คน ที่ตอบข้อความในส่วนนี้ โดย 4 คน รู้จักช่องทางขอความช่วยเหลือเมื่อถูกกระทำความรุนแรงทางเพศ เช่น โรงพยาบาลหรือคลินิก สถานีตำรวจ สายด่วนขอความช่วยเหลือ สวัสดิการสังคม หรือสำนักงานกฎหมายที่ให้ความช่วยเหลือ เป็นต้น ในขณะที่อีก 4 คน ไม่ทราบถึงช่องทางการขอความช่วยเหลือนั้น อย่างไรก็ตาม ผู้ถูกกระทำที่รู้จักช่องทางช่วยเหลือทั้งหมดไม่ได้พยายามขอความช่วยเหลือจากช่องทางดังกล่าว โดยให้เหตุผลว่ากลัวจะเกิดปัญหา ไม่อยากให้ตัวเองและครอบครัวอับอาย คิดว่าไม่ใช่ปัญหาเลยไม่ขอความช่วยเหลือ และมารดาไม่ให้บอก

นอกจากนี้ มีเด็กและเยาวชนเพียง 5 คนเท่านั้นที่ได้เล่าให้ผู้อื่นฟังถึงเหตุการณ์ที่เกิดขึ้น โดยเล่าให้คนในครอบครัวอย่างบิดา มารดา พี่สาวหรือน้องสาว พี่ชายหรือน้องชาย และญาติ รวมถึงยังเล่าให้เพื่อน และบุคคลอื่นๆ อย่างรุ่นพี่และเพื่อนของบิดาฟังด้วย ในขณะที่อีก 3 คนที่ไม่ได้เล่าให้ผู้อื่นฟังให้เหตุผลว่ากลัวจะเกิดปัญหา และคิดว่าไม่ใช่ปัญหาเลยไม่เล่าให้ผู้อื่นฟัง

## การเป็นพยานหรือพบเห็นเหตุการณ์ และการเป็นผู้กระทำความรุนแรง



### การเป็นพยานหรือพบเห็นเหตุการณ์

ด้านการพบเห็นเหตุการณ์ความรุนแรงทางเพศ เด็กและเยาวชนเกือบทั้งหมดไม่เคยพบเห็นหรือรับรู้การกระทำความรุนแรงทางเพศต่อผู้อื่น โดยมีผู้ตอบว่าเคยพบเห็นหรือรับรู้เพียง 37 คนเท่านั้น ซึ่งมี 21 คนเคยพบเห็นมากกว่า 1 ครั้ง และมี 19 คนที่พบเห็นด้วยตัวเอง โดยคนในครอบครัว ผู้ปกครอง หรือผู้ใหญ่ที่ตนเองอาศัยอยู่ด้วยเป็นผู้กระทำ และ 9 คนที่เคยพบเห็นด้วยตัวเองโดยเพื่อนเป็นผู้กระทำ ที่เหลือเป็นการพบเห็นด้วยตัวเองโดยบุคคลอื่นเป็นผู้กระทำ (7 คน) และพบเห็นจากการดูโทรทัศน์ วิดีโอ หรืออินเทอร์เน็ต (2 คน)

### การเป็นผู้กระทำความรุนแรงทางเพศ

เมื่อสอบถามถึงการเป็นผู้กระทำความรุนแรงทางเพศต่อผู้อื่นพบว่า มีเด็กและเยาวชน 2 คน เคยใช้กำลังบังคับผู้อื่น หรือกดดันโดยการข่มขู่ คุกคาม หรือล่อลวงผู้อื่นให้มีเพศสัมพันธ์กับตน โดยที่บุคคลนั้นไม่อนุญาต โดยให้เหตุผลหรือแรงจูงใจว่ากระทำไปเพื่อช่วยเหลือเพื่อน และกระทำไปเนื่องจากตนเองต้องการกระทำเช่นนั้นเอง

# บทที่ 5

## การกระทำความรุนแรงทางอารมณ์

---



การกระทำความรุนแรงทางอารมณ์เป็นการกระทำ หรือละเว้นการกระทำใดๆ ที่มีผลทำให้ผู้ถูกกระทำ หรือผู้รับผลเสียใจ ปรวนรำว กระทบกระเทือนจิตใจ หวาดกลัว หวาดระแวง กังวล ไม่สบายใจ ขาดความเชื่อมั่นและนับถือตนเอง และเสียสิทธิและเสรีภาพ ส่วนใหญ่จะเป็นการกระทำ โดยการใช้คำพูดที่รุนแรงพูดโดยใช้อารมณ์ ตะคอก ต่ำทอ เหยียดหยาม พุดจาหยาบค้าย ใช้ถ้อยคำทำร้ายจิตใจ เหยียดหยาม ข่มขู่ ทำให้กลัว หรืออับอาย การมีนตึงไม่พุดจาด้วยการปล่อยปลละเลย รวมไปถึงการตอกย้ำว่าเด็กไม่มีคุณค่า ไม่มีคนรัก ไม่เหมาะสมหรือมีคุณค่าพลจะเป็นที่ต้องการของผู้อื่น ซึ่งจะส่งผลเสียต่อพัฒนาการทางอารมณ์ สุขภาพกาย จิตใจ และศีลธรรม ไปจนถึงการเข้าสังคม รวมถึงขาดความเชื่อมั่นในตัวเอง การศึกษานี้สนใจประสบการณ์การถูกกระทำความรุนแรงทางอารมณ์ของเด็กและเยาวชนอายุระหว่าง 12 - 17 ปี โดยแบ่งการสำรวจเป็น 6 ส่วน<sup>4</sup> ได้แก่



การกระทำความรุนแรงทางอารมณ์ในกลุ่มที่ 1 คือ ไม่พุดไม่คุยด้วย พุดขู่ว่าจะทำโทษให้หนัก ถ้าไม่ปฏิบัติตามคำสั่ง พุดว่าไม่สนใจหรือรักคนอื่นมากกว่า



การกระทำความรุนแรงทางอารมณ์ในกลุ่มที่ 2 คือ ตวาด ตะคอก ต่ำว่าด้วยคำหยาบค้าย คำลามกหรือสับตบ พุดตูดถูก เหยียดหยาม เหยะเย้ย ทับตม พุดพาดพิงถึงภูมิหลังหรือล้อเลียน พุดว่ารักคนอื่นมากกว่า ไม่มีใครรัก ไม่ได้เป็นที่รัก หรือไม่ควรได้รับความรัก เรียกชื่อหรือสรรพนามด้วยคำหยาบค้ายหรือสร้างปมด้อย



การกระทำความรุนแรงทางอารมณ์ในกลุ่มที่ 3 คือ ประจานหรือประณาม พุดเปรียบเทียบกับคนอื่นๆ พุดสะกิดปมด้อย พุดประชดประชัน พุดสบประมาท สบประมาท หรือไล่ให้ไปตาย พุดตูดถูกเหยียดหยามหรือล้อเลียนบุคคลที่ท่านรัก พุดว่าคุณไม่น่าเกิดมาเลย พุดว่าโง่ หรือไร้ค่า ใส่ร้าย กล่าวหา จ้องจับผิด ปล่อยข่าวลือให้เสียหาย หรือโยนความผิด รวมถึงแสดงอาการรังเกียจ กีดกัน แบ่งแยก ลำเอียงเลือกปฏิบัติ



การกระทำความรุนแรงทางอารมณ์ในกลุ่มที่ 4 คือ พุดว่าอยากให้ตาย ข่มขู่เอาเงินหรือสิ่งของขู่บังคับให้ทำสิ่งผิดกฎระเบียบ ขู่บังคับให้ขกต้อยกับผู้อื่น ข่มขู่ บังคับ ให้อยอมรับผิดแทนผู้อื่น ขู่ว่าจะทำร้ายด้วยอาวุธหรือสารเคมีที่เป็นพิษหรือขู่ว่าจะฆ่า

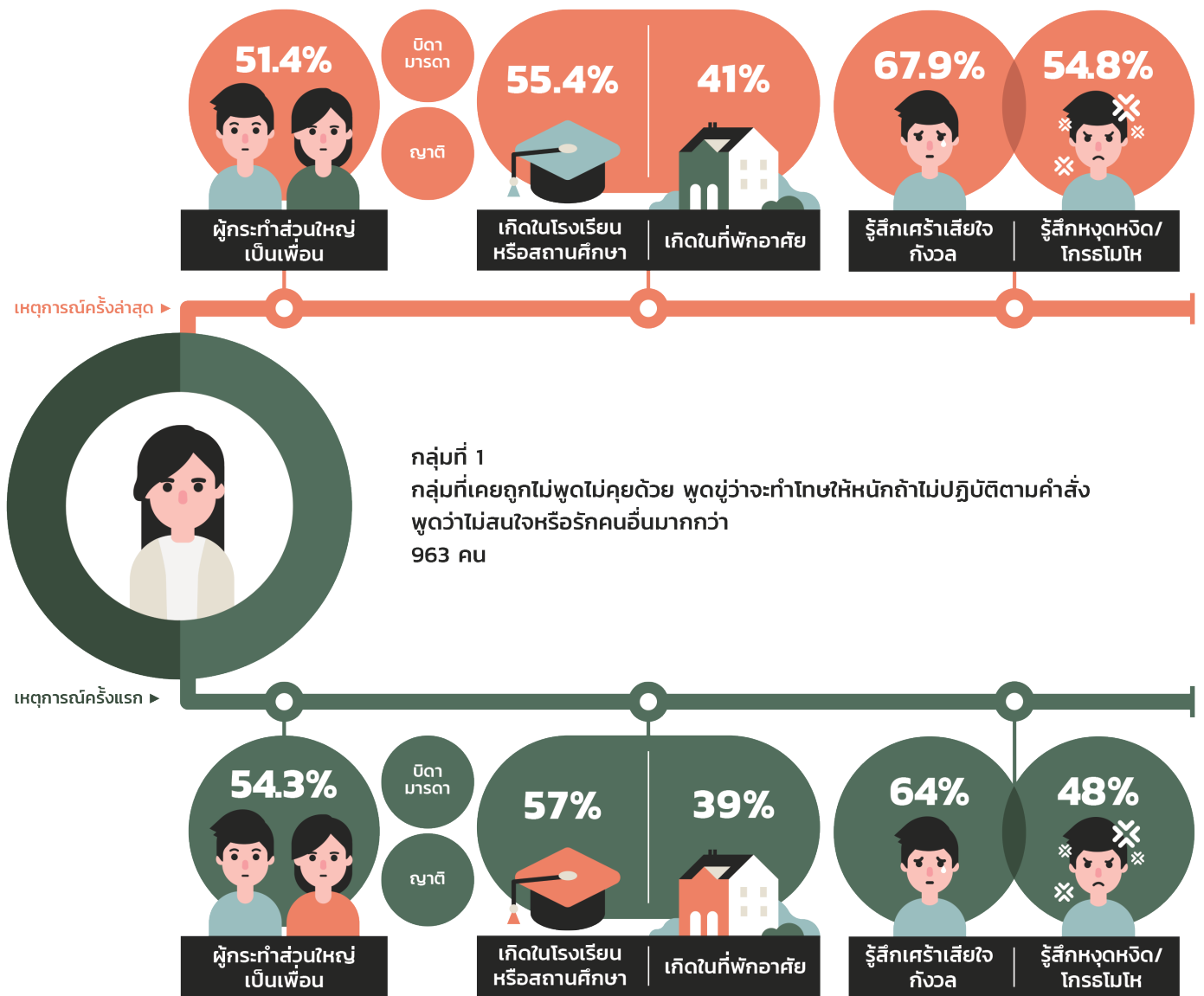


การกระทำความรุนแรงทางอารมณ์ในกลุ่มที่ 5 คือ ถูกขโมยสิ่งของที่มีคุณค่าทางจิตใจ หรือมีคนจงใจทำลายทรัพย์สินของคุณ เช่น เสื้อผ้า รองเท้า หนังสือโทรศัพท์มือถือ จักรยาน หรือของที่รัก เป็นต้น



การเป็นพยานหรือพบเห็นเหตุการณ์ และการเป็นผู้กระทำความรุนแรง

<sup>4</sup> ดูรายละเอียดเพิ่มเติมในภาคผนวก บทที่ 5 หน้า 106

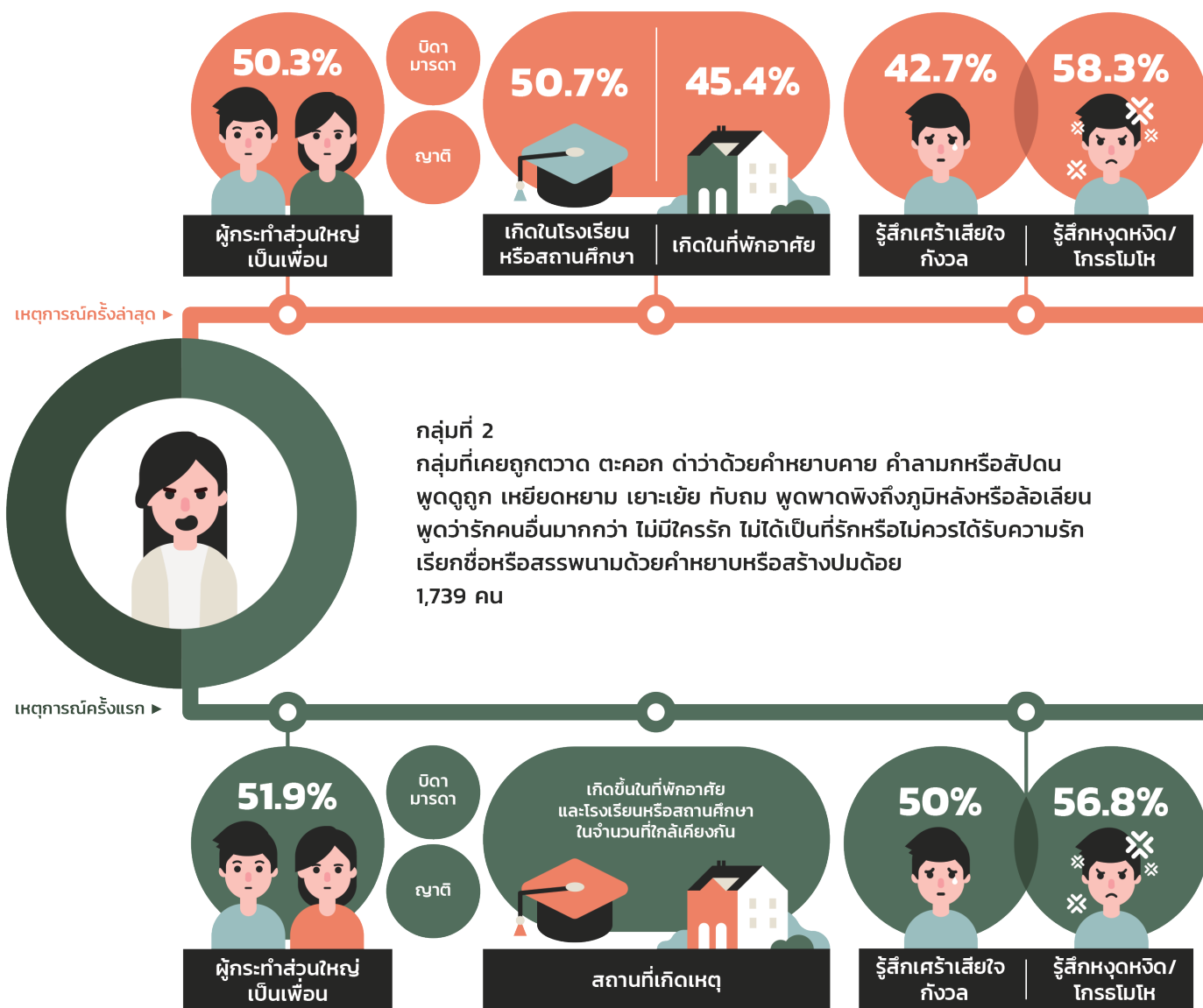


การกระทำความรุนแรงทางอารมณ์ด้วยการไม่พูดไม่คุยด้วย พูดขู่ว่าจะทำโทษให้หนักถ้าไม่ปฏิบัติตามคำสั่ง และพูดว่าไม่สนใจหรือรักคนอื่นมากกว่า ถือเป็นกลุ่มที่มีพฤติกรรมรุนแรงน้อยเมื่อเทียบกับความรุนแรงทางอารมณ์ลักษณะอื่น โดยมีเด็กและเยาวชนจำนวน 963 คน ที่เคยถูกกระทำในกลุ่มนี้ ซึ่งเกือบครึ่งหนึ่งไม่แน่ใจจำนวนครั้งที่เคยถูกกระทำ แต่มี 168 คนที่สามารถจำเหตุการณ์ครั้งล่าสุดได้ ซึ่งร้อยละ 33.3 ระบุว่าเหตุการณ์ครั้งล่าสุดเกิดขึ้นในช่วงเวลา 1 เดือนที่ผ่านมา โดยเกิดขึ้นในช่วงอายุ 13 - 14 ปี มากที่สุด ร้อยละ 43.7 รองลงมาคือช่วงอายุ 10 - 12 ปี ร้อยละ 25.1 เมื่อสอบถามถึงผู้กระทำพบว่าผู้กระทำคือเพื่อนมากที่สุด ร้อยละ 51.4

รองลงมาคือบิดาหรือมารดาผู้ให้กำเนิด ร้อยละ 24.4 และญาติร้อยละ 8.6 ตามลำดับ โดยร้อยละ 66.1 ผู้กระทำไม่ได้อาศัยอยู่ที่เดียวกัน สอดคล้องกับข้อมูลเรื่องสถานที่ที่กลุ่มตัวอย่างบอกว่ามักเกิดเหตุที่โรงเรียนหรือสถานศึกษามากที่สุด ร้อยละ 55.4 และที่พักอาศัย ร้อยละ 41 ซึ่งเหตุการณ์ดังกล่าวทำให้เด็กและเยาวชนถึงร้อยละ 67.9 รู้สึกเศร้า เสียใจ กังวล โดยมีเด็กและเยาวชน 12 คน เปิดเผยว่าเคยพยายามทำร้ายตัวเอง และมีถึง 4 คน เคยพยายามฆ่าตัวตายจากเหตุการณ์นี้

ทางด้านเหตุการณ์ครั้งแรก มีเด็กและเยาวชน 100 คนที่จำเหตุการณ์ที่เกิดขึ้นได้ ซึ่ง 8 คนเพิ่งพบเจอเหตุการณ์ครั้งแรกในช่วง

1 เดือนที่ผ่านมา เมื่อสอบถามถึงช่วงอายุ เด็กและเยาวชนจำนวน 28 คนกล่าวว่าเกิดขึ้นตอนอายุ 10 - 12 ปี 26 คนกล่าวว่าเกิดขึ้นตอนอายุ 13 - 14 ปี และ 12 คนกล่าวว่าเกิดเหตุขึ้นตั้งแต่ยังอายุไม่ถึง 10 ปี ซึ่งผู้กระทำส่วนใหญ่ไม่ได้อาศัยอยู่ด้วยกัน โดย 57 คนถูกกระทำโดยเพื่อน และเกือบ 40 คนถูกกระทำจากคนในครอบครัว โดยเกิดเหตุการณ์ขึ้นที่โรงเรียนหรือสถานศึกษามากที่สุด รองลงมาคือที่พักอาศัย ซึ่งทำให้กลุ่มตัวอย่าง 64 คนรู้สึกเศร้า เสียใจ กังวล โดยมีถึง 12 คนที่เคยพยายามทำร้ายตัวเอง และ 3 คนที่เคยพยายามฆ่าตัวตายจากสิ่งที่เกิดขึ้น


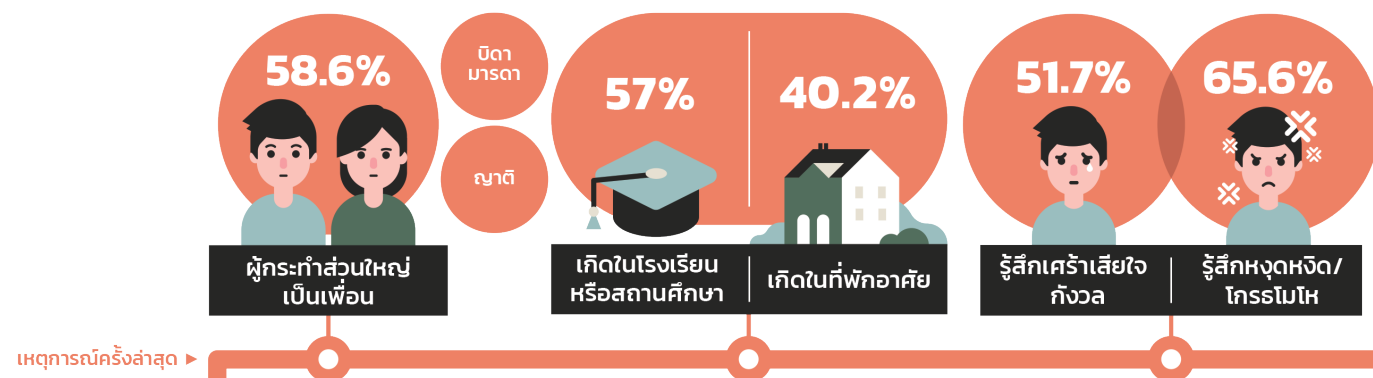


สำหรับการกระทำความรุนแรงทางอารมณ์ในกลุ่มที่ 2 นี้ พบว่าเด็กและเยาวชนถึง 1,739 คน หรือร้อยละ 71.2 ของกลุ่มตัวอย่างทั้งหมดเคยถูกกระทำพฤติกรรมความรุนแรงเหล่านี้ โดยร้อยละ 44.2 ของผู้ที่เคยประสบไม่แน่ใจจำนวนครั้งที่เคยโดนกระทำ และอีกร้อยละ 36.2 กล่าวว่าเคยถูกกระทำหลายครั้งจนจำไม่ได้ ซึ่งเมื่อสอบถามถึงเหตุการณ์ครั้งล่าสุด มีเด็กและเยาวชนที่จำได้ 300 คน และกว่าครึ่งเพิ่งเกิดขึ้นในช่วง 1 เดือนที่ผ่านมา โดยเกิดขึ้นตอนช่วงอายุ 13 - 14 ปีมากที่สุด ร้อยละ 49.6 รองลงมาคือช่วงอายุ 15 - 16 ปี ร้อยละ 25.4 สำหรับผู้กระทำ ร้อยละ 59.3 ของผู้ที่เคย

ประสบให้รายละเอียดว่าไม่ได้อาศัยอยู่คนเดียวกัน โดยมีเพื่อนเป็นผู้กระทำมากที่สุดถึงร้อยละ 50.3 รองลงมาคือบิดาหรือมารดาผู้ให้กำเนิด ร้อยละ 27.4 และญาติ ร้อยละ 9.4 ตามลำดับ และมักเกิดเหตุขึ้นที่โรงเรียนหรือสถานศึกษามากที่สุด ร้อยละ 50.7 รองลงมาคือที่พักอาศัย ร้อยละ 45.4 ส่งผลให้เด็กและเยาวชนถึงร้อยละ 58.3 รู้สึกหงุดหงิด โกรธโมโห ไม่ชอบ และกระสับกระส่าย และทำให้เด็กและเยาวชน 15 คนเคยพยายามทำร้ายตัวเอง และ 6 คน เคยพยายามฆ่าตัวตาย

ทางด้านเหตุการณ์ครั้งแรก มีเด็กและเยาวชนเพียง 74 คนที่สามารถจำได้ โดย 15 คนเพิ่งเกิดเหตุการณ์ครั้งแรกขึ้นในช่วง


1 เดือนที่ผ่านมา โดยเหตุการณ์ครั้งแรกนี้เกิดขึ้นตอนช่วงอายุต่ำกว่า 10 ปี จำนวน 12 คน อายุ 10 - 12 ปี จำนวน 19 คน อายุ 13 - 14 ปี จำนวน 15 คน และอายุ 15 - 16 ปี จำนวน 6 คน ซึ่งครึ่งหนึ่งถูกกระทำโดยเพื่อน รองลงมาคือบิดาหรือมารดาผู้ให้กำเนิด และญาติ ตามลำดับ ด้านสถานที่เกิดเหตุ พบว่าเกิดขึ้นในที่พักอาศัยและโรงเรียนหรือสถานศึกษาในจำนวนที่ใกล้เคียงกันอย่างละครึ่ง ซึ่งจากเหตุการณ์ดังกล่าวทำให้เด็กและเยาวชนรู้สึกหงุดหงิด โกรธ โมโห และรู้สึกเศร้า เสียใจ กังวล และมี 4 คนที่เคยพยายามทำร้ายตัวเอง



### กลุ่มที่ 3

กลุ่มที่เคยถูกประจานหรือประนาม พุดเปรียบเทียบกับคนอื่นฯ

พุดสะกิดปมด้อย พุดประชดประชัน พุดสบประมาท สापแข่ง หรือไล่ให้ไปตาย พุดดูถูกเหยียดหยามหรือล้อเลียนบุคคลที่ก่นรัก พุดว่าคุณไม่น่าเกิดมาเลย พุดว่าไอ้หรือไร้คำ ไล่ร้าย กล่าวหา จ้องจับผิด ปล่อยข่าวลือให้เสียหาย หรือโยนความผิด รวมถึงแสดงอาการรังเกียจ กีดกัน แบ่งแยก ลำเอียง เลือกปฏิบัติ  
1,487 คน

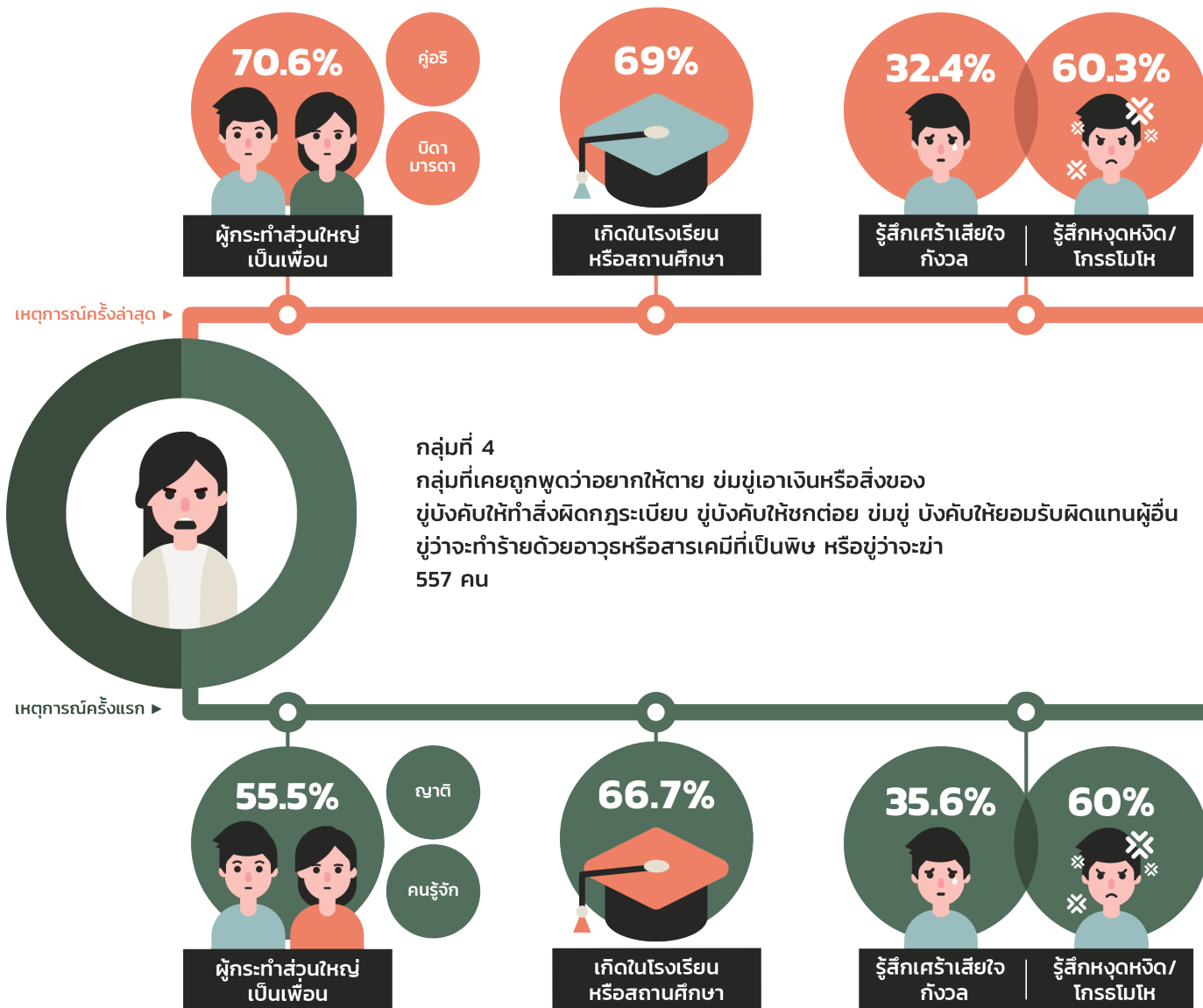


ในกลุ่มพฤติกรรมลักษณะนี้ จากกลุ่มตัวอย่างทั้งหมด มีเด็กและเยาวชนถึง 1,487 คน หรือร้อยละ 60.9 ที่เคยถูกกระทำ โดยร้อยละ 30.1 ของจำนวนนี้เคยเกิดเหตุการณ์ขึ้นหลายครั้งจนจำไม่ได้ ซึ่งเมื่อสอบถามถึงเหตุการณ์ที่เกิดขึ้นล่าสุด มีกลุ่มตัวอย่าง 151 คนที่สามารถจำได้ โดย 71 คนระบุว่าเหตุการณ์ดังกล่าวเพิ่งเกิดขึ้นในช่วง 1 เดือนที่ผ่านมา ส่วนใหญ่เกิดขึ้นในช่วงอายุ 13 - 14 ปี ร้อยละ 51.6 รองลงมาคือช่วงอายุ 15 - 16 ปี ร้อยละ 21.9 และช่วงอายุ 10 - 12 ปี ร้อยละ 19.5 ตามลำดับ ซึ่งผู้กระทำส่วนใหญ่ ร้อยละ 63.6 ไม่ได้อาศัยอยู่ในที่เดียวกันกับเด็กและเยาวชน โดยพบว่าผู้กระทำเป็นเพื่อนมากที่สุด ร้อยละ 58.6 รองลงมาคือคนในครอบครัวอย่างบิดาหรือ

มารดาผู้ให้กำเนิด ร้อยละ 24.3 และญาติ ร้อยละ 10.3 สอดคล้องกับสถานที่เกิดเหตุที่เกิดขึ้นที่โรงเรียนหรือสถานศึกษามากที่สุด ร้อยละ 57 และในที่พักอาศัย ร้อยละ 40.2 ซึ่งเหตุการณ์เหล่านี้ทำให้เด็กและเยาวชนถึงร้อยละ 65.6 รู้สึกหงุดหงิด โกรธ โมโห ไม่ชอบ กระสับกระส่าย และอีกร้อยละ 51.7 รู้สึกเศร้าเสียใจกังวล อีกทั้งยังส่งผลให้เด็กและเยาวชน 8 คน เคยพยายามทำร้ายตัวเอง และ 3 คน เคยพยายามฆ่าตัวตาย

สำหรับเหตุการณ์ครั้งแรก มีเด็กและเยาวชน 60 คนที่จำเหตุการณ์ได้ ซึ่งมี 7 คนเพิ่งเกิดเหตุการณ์ขึ้นเมื่อ 1 เดือนที่ผ่านมา เมื่อสอบถามถึงอายุที่เกิดเหตุการณ์ มีจำนวน 18 คนกล่าวว่าเกิดเหตุการณ์ขึ้นครั้งแรกเมื่อช่วงอายุ 13 - 14 ปี ใกล้เคียงกันกับช่วงอายุ

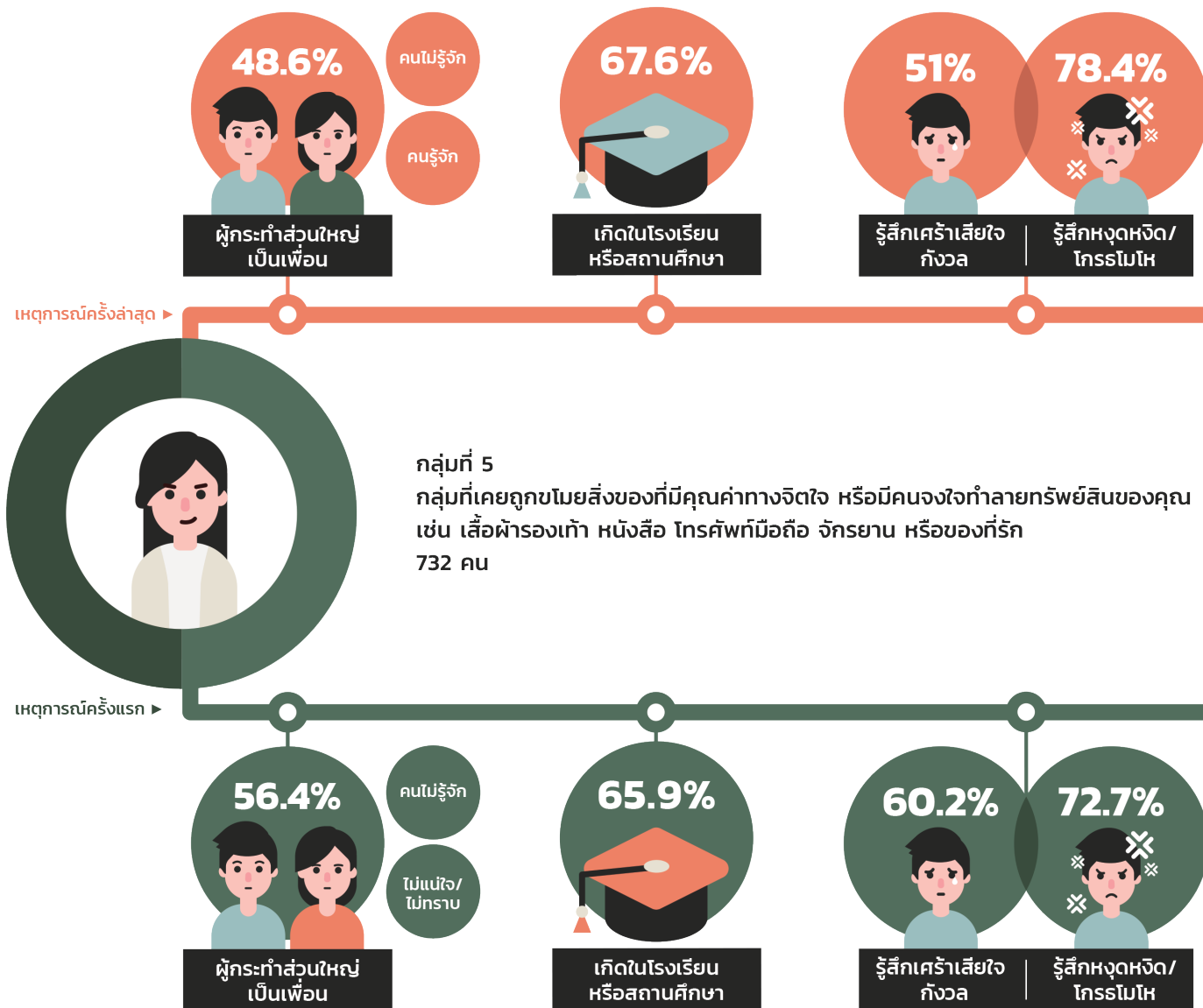
10 -12 ปี จำนวน 17 คน ตามมาด้วยอายุต่ำกว่า 10 ปี จำนวน 8 คน และอีก 5 คนเกิดตอนช่วงอายุ 15 -16 ปี ซึ่งผู้กระทำส่วนใหญ่ไม่ได้อาศัยอยู่ที่เดียวกัน โดยครึ่งหนึ่งตอบว่าผู้กระทำเป็นเพื่อน รองลงมาคือคนในครอบครัวอย่างบิดาหรือมารดาผู้ให้กำเนิด ญาติ บิดาหรือมารดาเลี้ยง ตามลำดับซึ่งสถานที่เกิดเหตุพบว่ากว่าครึ่งหนึ่งเกิดขึ้นโรงเรียนหรือสถานศึกษามากที่สุด รองลงมาคือที่พักอาศัย ในจำนวนที่ใกล้เคียงกัน โดยเด็กและเยาวชนมากกว่า 30 คนระบุว่าเหตุการณ์นั้นทำให้รู้สึกหงุดหงิด โกรธ โมโห และรู้สึกเศร้า เสียใจกังวล และยังมี 2 คนที่ระบุว่าเหตุการณ์นั้นทำให้เคยพยายามทำร้ายตัวเองอีกด้วย



ทางด้านการกระทำความรุนแรงทางอารมณ์ในลักษณะนี้ ถือเป็นลักษณะที่มีความรุนแรงค่อนข้างมาก เพราะเกี่ยวข้องกับพฤติกรรมผิดกฎหมาย โดยพบว่ามีเด็กและเยาวชนเคยประสบเหตุการณ์ดังกล่าว 557 คน หรือคิดเป็นร้อยละ 22.8 ของกลุ่มตัวอย่างทั้งหมด ซึ่งมีจำนวนน้อยที่สุดเมื่อเปรียบเทียบกับกรณีก่อทำความรุนแรงทางอารมณ์กลุ่มอื่นๆ เมื่อสอบถามถึงความถี่ที่เคยถูกกระทำเกือบครึ่งหนึ่งกล่าวว่าไม่แน่ใจจำนวนครั้งที่เคยประสบ โดยมีเพียง 68 คน ที่สามารถจำเหตุการณ์ที่เกิดขึ้นครั้งล่าสุดได้ และ 15 คน เพิ่งเกิดเหตุการณ์ขึ้นในช่วง 1 เดือนที่ผ่านมา โดยครึ่งหนึ่งของเด็กและเยาวชนที่เคยถูก

กระทำกล่าวว่าเหตุการณ์เกิดขึ้นตอนขณะมีอายุ 13 -14 ปี รองลงมาคือช่วงอายุ 15 - 16 ปี ซึ่งผู้กระทำเกือบทุกเหตุการณ์ไม่ได้อาศัยอยู่ที่เดียวกัน โดยเด็กและเยาวชน 50 คนระบุว่าผู้กระทำเป็นเพื่อน รองลงมาคือคนรู้จักอย่างรุ่นพี่ และคู่อริ ซึ่งส่วนใหญ่เกิดที่โรงเรียนหรือสถานศึกษา มีเพียงส่วนน้อยที่เกิดขึ้นในที่พักอาศัยหรือสถานที่สาธารณะ โดยเด็กและเยาวชนเกือบ 50 คนระบุว่ารู้สึกหงุดหงิด โกรธ โมโห ไม่ชอบ กระสับกระส่ายจากเหตุการณ์เหล่านี้ และมี 2 คนที่เคยพยายามทำร้ายตัวเอง

สำหรับเหตุการณ์ครั้งแรก มีเด็กและเยาวชน 42 คนที่พอจำเหตุการณ์ครั้งแรกนี้ได้ โดย 5 คนเพิ่งเกิดเหตุการณ์นี้ในช่วง 1 เดือนที่ผ่านมา ซึ่งเหตุการณ์ครั้งแรกนี้เกือบครึ่งหนึ่งเกิดเหตุการณ์ตอนช่วงอายุ 13 - 14 ปี รองลงมาคือ 10 - 12 ปี และมี 6 คนที่กล่าวว่าเกิดขึ้นตั้งแต่ตอนอายุไม่ถึง 10 ปี โดยผู้กระทำเกือบทั้งหมดไม่ได้อาศัยอยู่ที่เดียวกัน ครึ่งหนึ่งระบุว่าถูกกระทำโดยเพื่อน รองลงมาคือญาติ และคนรู้จักอย่างรุ่นพี่และคู่อริ ซึ่งจากเหตุการณ์ดังกล่าวทำให้เด็กและเยาวชนมากกว่าครึ่งหนึ่งรู้สึกหงุดหงิด โกรธ โมโห ไม่ชอบ กระสับกระส่าย และมี 1 คนที่เคยพยายามทำร้ายตัวเอง



ในกลุ่มพฤติกรรมลักษณะนี้ ถือเป็นพฤติกรรมกระทำความรุนแรงทางอารมณ์ที่รุนแรงที่สุด จากกลุ่มตัวอย่างทั้งหมดพบว่า มีเด็กและเยาวชน 732 คน ที่รายงานว่าเคยถูกระทำลักษณะนี้ คิดเป็นร้อยละ 30.0 ของกลุ่มตัวอย่างทั้งหมด โดยร้อยละ 34.0 ของผู้ที่เคยถูกระทำกล่าวว่าเคยเกิดเหตุการณ์ 2 ครั้งขึ้นไป และร้อยละ 27.7 กล่าวว่าเคยเกิดเหตุการณ์เพียง 1 ครั้ง และในเหตุการณ์ครั้งล่าสุด มีเด็กและเยาวชน 102 คน ที่จำเหตุการณ์ที่เกิดขึ้นครั้งล่าสุดได้ ซึ่งร้อยละ 33.3 เพิ่งเกิดเหตุการณ์ขึ้นในช่วง 1 เดือนที่ผ่านมา โดยเกิดเหตุการณ์ครั้งล่าสุดขึ้นในช่วงอายุ 13 - 14 ปี มากที่สุด ร้อยละ 48.8

รองลงมาคือ 10 -12 ปี ร้อยละ 22.7 และ 15 - 16 ปี ร้อยละ 19.3 ตามลำดับ เมื่อสอบถามถึงผู้กระทำ เด็กและเยาวชนเกือบทั้งหมดระบุว่าผู้กระทำไม่ได้อาศัยอยู่ด้วยกันกับตน โดยผู้กระทำเป็นเพื่อนมากที่สุด ร้อยละ 48.6 รองลงมาคือคนไม่รู้จัก ร้อยละ 27.8 ซึ่งเหตุการณ์กว่าครึ่งหนึ่งเกิดขึ้นที่โรงเรียนหรือสถานศึกษา ร้อยละ 67.6 รองลงมาคือที่พักอาศัย ร้อยละ 27.5 และจากเหตุการณ์นี้เองทำให้เด็กและเยาวชนถึงร้อยละ 78.4 รู้สึกหงุดหงิด โกรธ โมโหกับสิ่งที่เกิดขึ้น

เมื่อสอบถามถึงเหตุการณ์ครั้งแรก มีเด็กและเยาวชนจำนวน 88 คน ที่สามารถจำเหตุการณ์นั้นได้ ซึ่งส่วนใหญ่ไม่ได้เกิดในช่วง

1 เดือนที่ผ่านมา โดยเด็กและเยาวชน 26 คนระบุว่าเกิดเหตุตอนอายุ 13 - 14 ปี 25 คนระบุว่าเกิดตอน 10 - 12 ปี ที่น่าตกใจคือมีจำนวน 16 คนที่ระบุว่าเกิดเหตุการณ์ครั้งแรกตั้งแต่อายุยังไม่ถึง 10 ปี ซึ่งผู้กระทำส่วนใหญ่ไม่ได้อาศัยอยู่ในที่เดียวกัน ครึ่งหนึ่งกล่าวว่าผู้กระทำเป็นเพื่อน และอีก 22 คนกล่าวว่าผู้กระทำเป็นคนไม่รู้จัก ซึ่งเหตุการณ์กว่าครึ่งเกิดขึ้นที่โรงเรียนหรือสถานศึกษา ตามด้วยที่พักอาศัย โดยเหตุการณ์ครั้งแรกนี้ทำให้เด็กและเยาวชนกว่า 60 คน รู้สึกหงุดหงิด โกรธ โมโห และกว่าครึ่งรู้สึก เศร้า เสียใจแต่ไม่มีใครเคยพยายามทำร้ายตัวเองหรือพยายามฆ่าตัวตายจาเหตุการณ์นั้น

## การเป็นพยานหรือพบเห็นเหตุการณ์ และการเป็นผู้กระทำความรุนแรง



### การเป็นพยานหรือพบเห็นเหตุการณ์

สำหรับการพบเห็นเหตุการณ์ความรุนแรงทางอารมณ์ เด็กและเยาวชนส่วนใหญ่ ร้อยละ 88.8 ไม่เคยพบเห็นหรือรับรู้ว่ามีคนในครอบครัว ผู้ปกครอง หรือผู้ใหญ่ที่ตนเองอาศัยอยู่ด้วย หรือบุคคลอื่นกระทำความรุนแรงทางอารมณ์ต่อผู้อื่น มีเพียง 273 คน หรือร้อยละ 11.2 เท่านั้นที่เคยพบเห็นหรือรับรู้ โดยร้อยละ 64.6 เคยพบเห็นมากกว่า 1 ครั้ง แต่ไม่บ่อย ซึ่งพบเห็นด้วยตัวเองโดยคนในครอบครัว ผู้ปกครอง หรือผู้ใหญ่ที่ตนเองอาศัยอยู่ด้วยเป็นผู้กระทำถึงร้อยละ 75.1 และพบเห็นด้วยตัวเองโดยเพื่อนเป็นผู้กระทำ ร้อยละ 13.5

### การเป็นผู้กระทำความรุนแรงทางอารมณ์

เมื่อสอบถามถึงการเป็นผู้กระทำความรุนแรงทางอารมณ์ต่อผู้อื่น พบว่าส่วนใหญ่ถึงร้อยละ 92.1 ไม่เคยเป็นผู้กระทำพฤติกรรมรุนแรงเหล่านั้นกับผู้อื่น มีเพียง 194 คน เท่านั้นที่ระบุว่าเคย โดยเด็กและเยาวชนที่เคยกระทำร้อยละ 43.3 ให้เหตุผลหรือแรงจูงใจว่าเป็นเพราะใช้หรือติดสารเสพติด ร้อยละ 29 ต้องการกระทำเช่นนั้น และร้อยละ 20.5 ระบุว่าต้องการระบายอารมณ์

---

# บทที่ 6

## การละเลยต่อเด็กและเยาวชน

---

การละเลย คือ การที่บิดามารดา ผู้ปกครอง หรือผู้มีหน้าที่ดูแลเด็ก ละเลย ไม่เอาใจใส่ในการเลี้ยงดู ไม่ให้ที่อยู่อาศัยหรือเครื่องนุ่งห่มที่เพียงพอ ไม่สนใจในการดูแลสุขภาพอนามัยของเด็ก รวมทั้งการปล่อยละเลยเด็กให้อยู่ลำพังหรืออยู่ในสถานที่ไม่ปลอดภัย เช่น บริเวณก่อสร้าง หรือขังเด็กให้อยู่ในบ้านตามลำพัง ซึ่งน่าเป็นห่วงไม่น้อยไปกว่าการกระทำ ความรุนแรงด้านอื่น เพราะการละเลยเปรียบเสมือนความบกพร่องในการเลี้ยงดู ทำให้เกิดผลกระทบต่อเด็กและเยาวชนทั้งทางร่างกายและจิตใจไม่ต่างกัน เช่น การขาดสารอาหารหรือมีภาวะทุพโภชนาการ ความหวาดระแวงจากการถูกทอดทิ้ง ภัยอันตรายรูปแบบต่างๆ หรือความไม่มั่นคงทางอารมณ์

การศึกษานี้สนใจประสบการณ์การถูกละเลยของเด็กและเยาวชนอายุระหว่าง 12 - 17 ปี โดยแบ่งการสำรวจเป็น 3 ด้าน ได้แก่

1. การละเลยต่อเด็กและเยาวชนทางกายภาพและสุขภาพ
2. การละเลยต่อเด็กและเยาวชนด้านการศึกษา
3. การละเลยต่อเด็กและเยาวชนทางอารมณ์ (จิตใจ)<sup>5</sup>

---

<sup>5</sup> ดูรายละเอียดเพิ่มเติมในภาคผนวก บทที่ 6 หน้า 132



## การละเลยทางกายภาพและสุขภาพ (PHYSICAL AND MEDICAL NEGLECT)



การละเลยทางกายภาพและสุขภาพ (Physical and Medical Neglect) หมายถึง การที่บิดามารดาหรือผู้ให้การเลี้ยงดูเด็กปล่อยปละละเลยเด็ก หรือทอดทิ้งเด็กในขณะที่เด็กยังช่วยเหลือตนเองไม่ได้ การเลี้ยงดูขาดตกบกพร่องโดยไม่เอาใจใส่ต่อสวัสดิภาพของเด็กจนอาจเป็นอันตราย รวมถึงการที่ผู้ปกครองไม่สนใจและใส่ใจในสุขภาพของเด็ก ไม่ให้การป้องกันโรค ไม่พาเด็กไปรับภูมิคุ้มกันโรค ไม่ให้การรักษาพยาบาลเด็กเมื่อเจ็บป่วย รวมไปถึงความบกพร่องในการดูแลสุขภาพร่างกาย

จากการสำรวจการละเลยต่อเด็กและเยาวชนทางกายภาพและสุขภาพ พบว่าส่วนใหญ่แล้วเด็กและเยาวชนได้รับการเอาใจใส่ดูแลจากบิดามารดาหรือผู้ปกครอง โดยด้านที่เด็กและเยาวชนจะได้รับการเอาใจใส่มากที่สุดคือการเอาใจใส่เรื่องอาหารการกินและของใช้ที่จำเป็น มีเพียงส่วนน้อยที่บิดามารดาหรือผู้ปกครองละเลยไป เช่น การพาเด็กไปตรวจสุขภาพ และการพาไปตรวจฟัน ซึ่งเป็นด้านที่เด็กและเยาวชนได้รับการละเลยมากเมื่อเปรียบเทียบกับด้านอื่นๆ

อย่างไรก็ตาม มีเด็กและเยาวชนร้อยละ 12.3 ระบุว่าบิดามารดาหรือผู้ปกครองเคยทิ้งตนไว้ในบริเวณที่ไม่ปลอดภัย ร้อยละ 11.2 ระบุว่าบิดามารดาหรือผู้ปกครองเคยตีเมื่ห้ำจอนไม่สามารถดูแลตนได้ และร้อยละ 3.8 ระบุว่าบิดามารดาหรือผู้ปกครองเคยเสพยาจนไม่สามารถดูแลตนได้

## การละเลยด้านการศึกษา (EDUCATIONAL NEGLECT)



การละเลยด้านการศึกษา (Educational Neglect) เป็นประเด็นที่มีความสำคัญอย่างยิ่งที่เด็กและเยาวชนควรได้รับการศึกษาในวัยเด็ก การที่ผู้ปกครองละเลยด้านการศึกษาไม่ใช่เพียงแค่ประเด็นที่ผู้ปกครองไม่ได้ส่งเสริมให้เด็กได้รับการศึกษาตามวัยเมื่อถึงวัยที่ต้องศึกษาเท่านั้น แต่ยังรวมถึงการที่ผู้ปกครองไม่ใส่ใจในกิจกรรมต่างๆ ของเด็กที่เกี่ยวข้องด้านการศึกษา เช่น การสอนการบ้าน การจัดหาอุปกรณ์การเรียน และการติดตามผลการเรียน เป็นต้น

ผลการสำรวจพบว่า บิดามารดาหรือผู้ปกครองของเด็กและเยาวชนส่วนใหญ่เอาใจใส่ดูแลในด้านการศึกษาเป็นอย่างดี โดยเฉพาะด้านการจัดหาแบบเรียน อุปกรณ์การเรียน และของใช้ที่เกี่ยวข้องกับการเรียน และด้านการสนใจพูดคุยติดตามเรื่องการเรียนรู้ แต่ยังมีบางประเด็นที่เด็กและเยาวชนได้รับการดูแลน้อยหรือละเลยด้านการศึกษาเมื่อเปรียบเทียบกับประเด็นอื่นๆ เช่น การพูดคุยกับครูที่โรงเรียนเรื่องการศึกษาต่อ การได้รับการสอนการบ้านจากบิดามารดาหรือผู้ปกครอง และการสนับสนุนเรื่องการเรียนรู้เสริมหรือการเรียนเสริมในกิจกรรมที่เกี่ยวข้องกับการเรียน

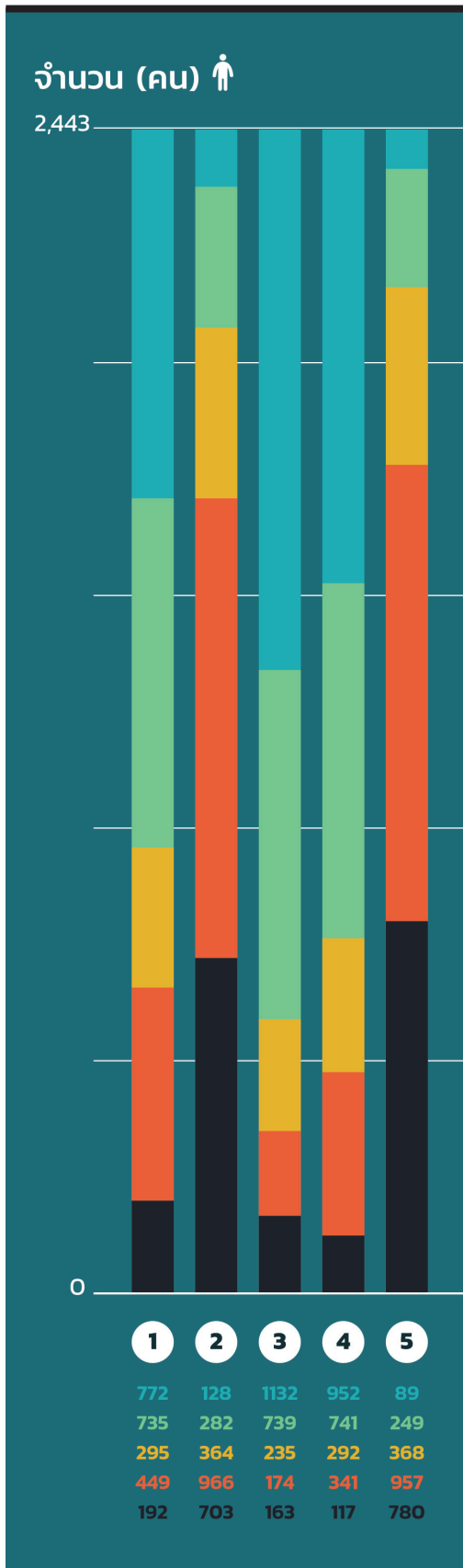
## การละเลยทางอารมณ์ (EMOTIONAL NEGLECT)



การละเลยทางอารมณ์ (Emotional Neglect) เป็นการแสดงให้เห็นถึงการที่บิดามารดาหรือผู้ปกครองไม่ให้ความสนใจในความรู้สึกของบุตร หรือปฏิบัติต่อบุตรในลักษณะห่างเหิน ไม่ให้ความรัก ความอบอุ่น ไม่สนองตอบต่อความต้องการทางอารมณ์ของเด็ก และเรียกร้องบางสิ่งเกินกว่าที่เด็กจะสามารถทำได้ ต้องการให้เด็กเป็นอย่างที่ตนคาดหวังเปรียบเทียบกับเด็กคนอื่น ๆ รวมถึงการกระทำทุกรูปแบบที่ไม่แม้แต่จะสนองตอบต่อความต้องการของเด็กและเยาวชนทั้งด้านร่างกายและจิตใจ รวมทั้งการที่บิดามารดาหรือผู้ปกครองไม่สนองตอบสิ่งใดอันสัมพันธ์ต่อการเจริญเติบโตและการมีพัฒนาการที่ดีทางด้านร่างกายและจิตใจของเด็กและเยาวชน ซึ่งสิ่งเหล่านี้ส่งผลให้เกิดปัญหาในด้านการพัฒนาจิตใจของเด็กและเยาวชนในระยะยาว


ผลการสำรวจโดยรวมพบว่า ผู้ปกครองกว่าร้อยละ 70 ให้ความดูแลใส่ใจบุตรทางอารมณ์ในช่วงวัยเด็กและเยาวชนซึ่งพฤติกรรมที่แสดงออกถึงความใส่ใจและไม่ละเลยบุตรทางอารมณ์นั้น ส่วนใหญ่บิดามารดาหรือผู้ปกครองแสดงออกตลอดเวลาและบ่อยครั้ง มีเพียงส่วนน้อยเท่านั้นที่กลุ่มตัวอย่างถูกละเลยทางอารมณ์จากบิดามารดาหรือผู้ปกครองไปโดยประเด็นที่เด็กและเยาวชนตอบว่าไม่เคยมากกว่าประเด็นอื่นๆ เช่นประเด็น “บิดามารดาหรือผู้ปกครองสนใจซักถามว่าคุณใช้เวลาว่างทำอะไร” “บิดามารดาหรือผู้ปกครองสนใจซักถามว่าคุณไปที่ไหนหลังเลิกเรียน” “บิดามารดาหรือผู้ปกครองสนใจซักถามว่าคุณไปที่ไหนเวลากลางคืน” และ “บิดามารดาหรือผู้ปกครองสนใจซักถามว่าคุณใช้เงินอย่างไร” ซึ่งพฤติกรรมเหล่านี้เป็นการละเลยทางอารมณ์ที่มีมากกว่าพฤติกรรมด้านอื่นๆ

## การละเลย ทางกายภาพและสุขภาพ



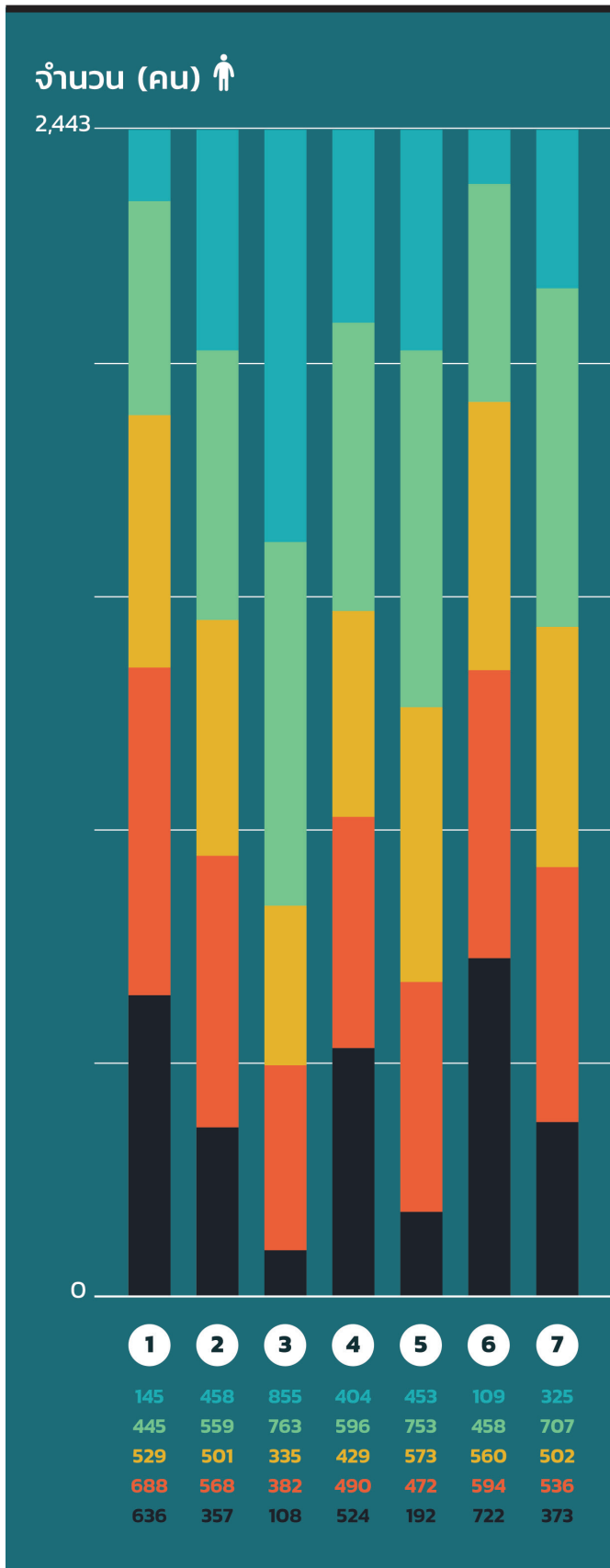
- 1 บิดามารดาหรือผู้ปกครองดูแลคุณ (เช่น เช็ดตัว หายาให้ทาน พาไปหาหมอ) ในเวลาที่คุณป่วย (2,251 คน)
- 2 บิดามารดาหรือผู้ปกครองเคยพาคุณไปตรวจฟัน (1,740 คน)
- 3 บิดามารดาหรือผู้ปกครองจัดหาอาหารให้คุณอย่างเพียงพอ (2,280 คน)
- 4 บิดามารดาหรือผู้ปกครองเอาใจใส่ ชื่อของใช้ของกินให้คุณ (2,326 คน)
- 5 บิดามารดาหรือผู้ปกครองเคยพาคุณไปตรวจสุขภาพ (1,663 คน)

- 6 บิดามารดาหรือผู้ปกครองเคยตีหรือทำร้ายจนไม่สามารถดูแลคุณได้ (272 คน)
- 7 บิดามารดาหรือผู้ปกครองเคยเสพยาจนไม่สามารถดูแลคุณได้ (92 คน)
- 8 บิดามารดาหรือผู้ปกครองเคยทิ้งคุณไว้ในบริเวณที่ไม่ปลอดภัย (300 คน)<sup>6</sup>



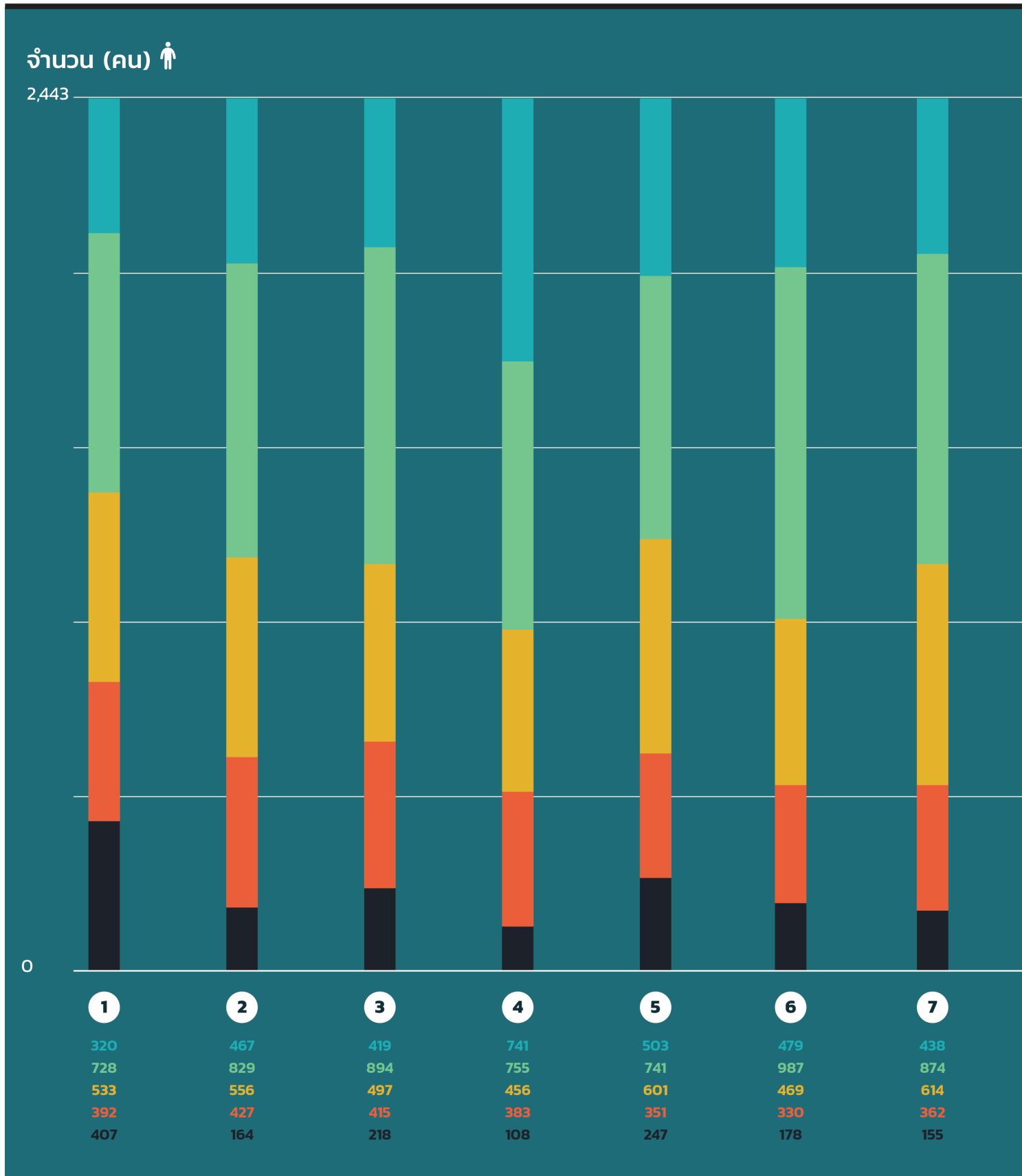
<sup>6</sup> คำถามข้อที่ 6, 7 และ 8 เป็นข้อคำถามเชิงลบ

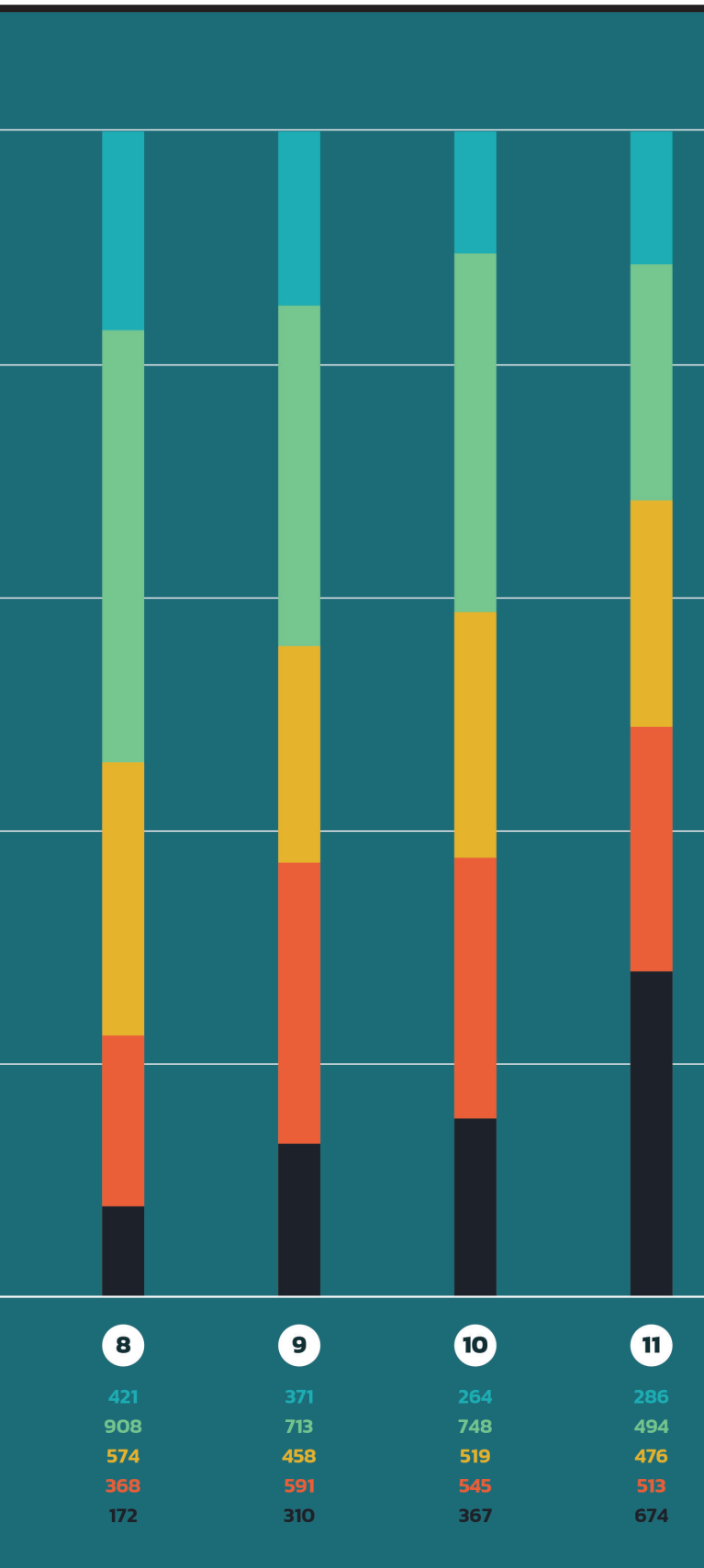
# การละเลย ด้านการศึกษา



- 1 บิดามารดาหรือผู้ปกครองเคยสอนการบ้านคุณ (1,807 คน)
- 2 บิดามารดาหรือผู้ปกครองเคยเข้าร่วมกิจกรรมที่จัดขึ้นที่โรงเรียน (2,086 คน)
- 3 บิดามารดาหรือผู้ปกครองเคยจัดหาหนังสือเรียนหรือแบบเรียน/อุปกรณ์การเรียน/ของใช้ที่เกี่ยวข้องกับการเรียน (เช่น ชุดนักเรียน รองเท้านักเรียน) ให้คุณ (2,335 คน)
- 4 บิดามารดาหรือผู้ปกครองเคยสนับสนุนเรื่องการเรียนเสริมหรือการเรียนเสริมในกิจกรรมที่เกี่ยวข้องกับการเรียน (1,919 คน)
- 5 บิดามารดาหรือผู้ปกครองสนใจ พูดคุย ติดตามเรื่องการเรียนของคุณ (2,251 คน)
- 6 บิดามารดาหรือผู้ปกครองเคยพูดคุยกับครูที่โรงเรียน เรื่องการศึกษาต่อของคุณ (1,721 คน)
- 7 บิดามารดาหรือผู้ปกครองเคยให้คำแนะนำเกี่ยวกับการเรียน การศึกษาต่อ (2,070 คน)

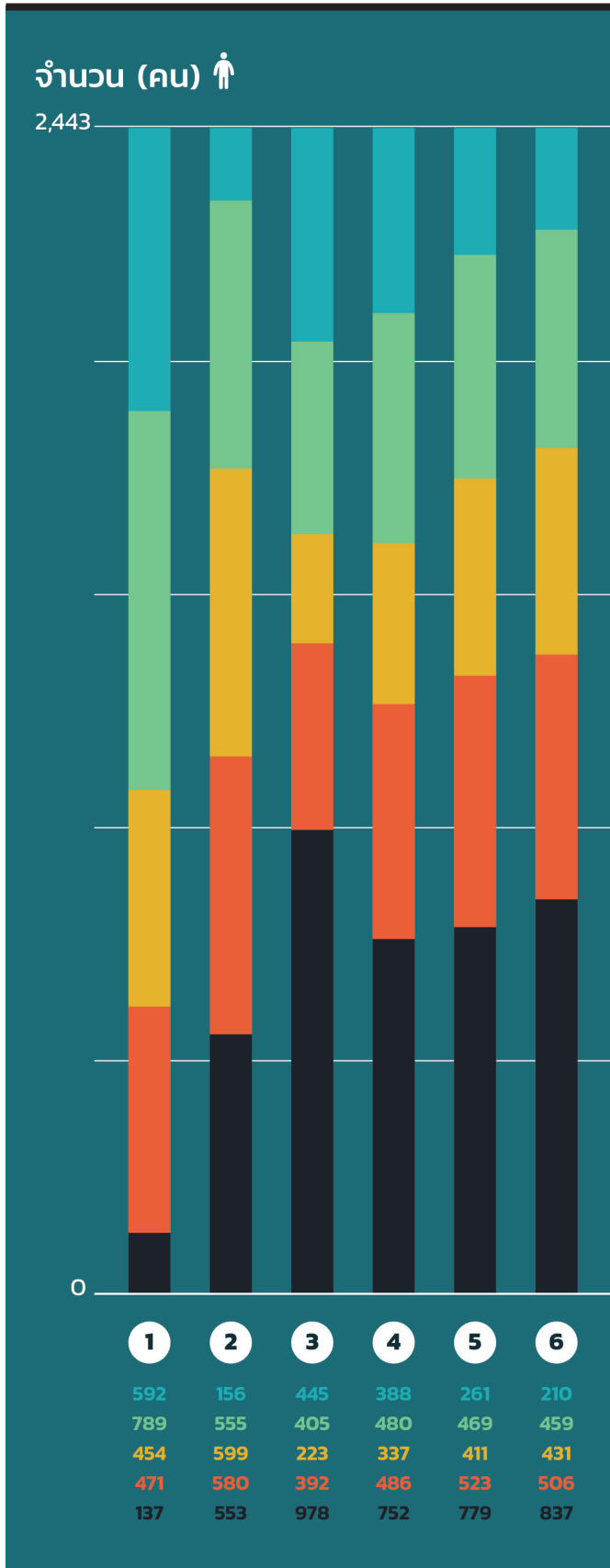
# การถูกละเลยทางอารมณ์ ด้านความรักและการเอาใจใส่





- 1 บิดามารดาหรือผู้ปกครองพูดคุยกับคุณอย่างเปิดเผย (2,036 คน)
- 2 บิดามารดาหรือผู้ปกครองให้เวลากับคุณ (2,279 คน)
- 3 บิดามารดาหรือผู้ปกครองให้คำปรึกษาให้คุณ (2,225 คน)
- 4 บิดามารดาหรือผู้ปกครองให้สิ่งของที่จำเป็นกับคุณ (สิ่งของที่จำเป็น หมายถึง ปัจจัย 4 หรือของใช้ในชีวิตประจำวันที่เหมาะสมกับช่วงวัยของเด็ก) (2,335 คน)
- 5 บิดามารดาหรือผู้ปกครองให้อิสระภาพกับคุณ (2,196 คน)
- 6 บิดามารดาหรือผู้ปกครองให้กำลังใจคุณ (2,265 คน)
- 7 บิดามารดาหรือผู้ปกครองเข้าใจคุณ (2,288 คน)
- 8 บิดามารดาหรือผู้ปกครองสนใจและรับฟังคุณ (2,271 คน)
- 9 บิดามารดาหรือผู้ปกครองแสดงความรักกับคุณ (เช่น กอด หอมแก้ม ลูบหัว) (2,133 คน)
- 10 บิดามารดาหรือผู้ปกครองเคยทำกิจกรรมสันทนาการร่วมกับคุณ (เช่น ดูหนัง ฟังเพลง เล่นกีฬา เป็นต้น) (2,076 คน)
- 11 บิดามารดาหรือผู้ปกครองใส่ใจคุณเมื่อคุณร้องไห้ (1,769 คน)

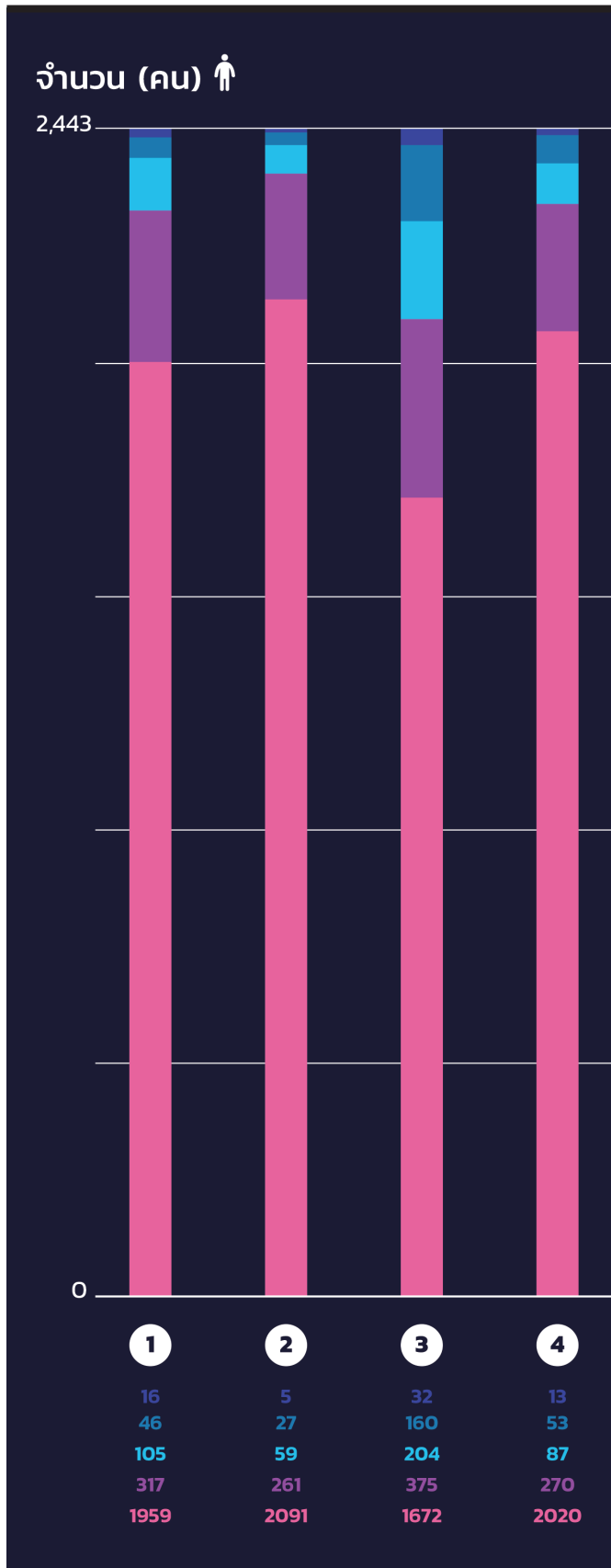
# การถูกละเลยทางอารมณ์ ด้านการใช้ชีวิตประจำวัน



- 1 บิดามารดาหรือผู้ปกครองพาคุณไปซื้อของให้ หรือเลือกซื้อของใช้ด้วยกัน (2,306 คน)
- 2 บิดามารดาหรือผู้ปกครองสนใจซักถามเรื่องเพื่อนคุณ (1,890 คน)
- 3 บิดามารดาหรือผู้ปกครองสนใจซักถามว่าคุณไปที่ไหนเวลากลางคืน (1,465 คน)
- 4 บิดามารดาหรือผู้ปกครองสนใจซักถามว่าคุณไปที่ไหนหลังเลิกเรียน (1,691 คน)
- 5 บิดามารดาหรือผู้ปกครองสนใจซักถามว่าคุณใช้เงินอย่างไร (1,664 คน)
- 6 บิดามารดาหรือผู้ปกครองสนใจซักถามว่าคุณใช้เวลาว่างทำอะไร (1,606 คน)



## การละเลยทางอารมณ์ ด้านการถูกทอดทิ้ง<sup>7</sup>



- 1 บิดามารดาหรือผู้ปกครองละเลยคุณ เช่น เดินหนีหรือไม่ให้ความสนใจ (484 คน)
- 2 บิดามารดา ผู้ปกครอง หรือคนอื่นในบ้านเคยทอดทิ้งคุณ ไล่คุณออกจากบ้าน (352 คน)
- 3 บิดามารดาหรือผู้ปกครองเคยทิ้งคุณไว้ในบ้านให้อยู่ตามลำพัง หรืออยู่กับเด็กวัยใกล้เคียงกัน ตอนกลางวัน โดยไม่มีผู้ใหญ่ดูแล (771 คน)
- 4 บิดามารดาหรือผู้ปกครองเคยทิ้งคุณไว้ในบ้านให้อยู่ตามลำพัง หรืออยู่กับเด็กวัยใกล้เคียงกัน ตอนกลางคืน โดยไม่มีผู้ใหญ่ดูแล (423 คน)

<sup>7</sup> ข้อคำถามเชิงลบ

# บทที่ 7

## การแสวงหาผลประโยชน์ จากเด็กและเยาวชน

การแสวงหาผลประโยชน์จากเด็กและเยาวชน คือ การดำเนินการใดๆ ที่ใช้เด็กและเยาวชนเพื่อประโยชน์ของผู้กระทำ ไม่ว่าผู้กระทำจะเป็นบุคคลอื่นหรือกลุ่มบุคคลที่รู้จักกับเด็กและเยาวชนหรืออาจไม่รู้จักรู้จัก และไม่ได้มีการปฏิสัมพันธ์กันมาก่อน ซึ่งประสงค์ผลประโยชน์ตอบแทนในรูปแบบต่างๆ เช่น รายได้ หรือแรงงาน จากเด็กและเยาวชน รวมไปถึงการจูงใจ การเชิญชวน การจ้างวาน หรือแม้แต่การใช้อำนาจกดขี่ข่มเหง ข่มขู่ เด็กและเยาวชนให้กระทำการ งดกระทำการ หรือละเว้นการกระทำเพื่อให้ได้มาซึ่งผลประโยชน์บางประการ ทั้งนี้ ครอบคลุมถึงการค้าเด็กและเยาวชน การค้าประเวณี การใช้แรงงาน การใช้แรงงานเด็กในอุตสาหกรรมการผลิตสื่อลามกอนาจาร การบังคับแต่งงาน การบังคับ ข่มขืนใจให้เด็กและเยาวชนเข้าร่วมสงครามหรือการต่อสู้ใดๆ เป็นต้น ซึ่งการกระทำดังกล่าวถือเป็นการกระทำความรุนแรงทั้งทางร่างกายและจิตใจ ตลอดจนอารมณ์ของเด็กและเยาวชน และอาจส่งผลกระทบต่อการศึกษาเติบโตตามวัยของเด็ก รวมถึงทำให้เกิดอันตรายต่อร่างกายและจิตใจของเด็กและเยาวชนอีกด้วย

การศึกษานี้สนใจประสบการณ์การถูกแสวงหาประโยชน์จากเด็กและเยาวชนอายุระหว่าง 12 - 17 ปี โดยจำแนกรูปแบบของการแสวงหาประโยชน์จากเด็กและเยาวชนออกได้เป็น 3 รูปแบบ ได้แก่

1. การแสวงหาผลประโยชน์ทางเพศ ได้แก่ การค้าประเวณีเด็กและการใช้เด็กในกิจกรรมทางเพศเพื่อผลตอบแทนอื่น
2. การแสวงหาผลประโยชน์เกี่ยวกับการใช้แรงงาน
3. การแสวงหาผลประโยชน์ลักษณะอื่นๆ<sup>8</sup>

<sup>8</sup> ดูรายละเอียดเพิ่มเติมในภาคผนวก บทที่ 7 หน้า 136

## การแสวงหาผลประโยชน์ทางเพศ



การแสวงหาผลประโยชน์จากเด็กและเยาวชนที่เกี่ยวกับเพศในที่นี้คือ การค้าประเวณีเด็ก (Prostitution of Children) หมายถึงการใช้เด็กเพื่อกิจกรรมทางเพศ โดยมีค่าตอบแทนเป็นเงินสด สิ่งของหรือสิ่งตอบแทนอื่นๆ ให้กับเด็กหรือบุคคลที่สาม ซึ่งผลการสำรวจพบว่า กว่าร้อยละ 98 ของเด็กและเยาวชนกลุ่มตัวอย่างทั้งหมดไม่เคยมีเพศสัมพันธ์เพื่อแลกเปลี่ยนกับเงิน สิ่งของ หรือการช่วยเหลือ มีเพียง 7 คนที่เคยมีเพศสัมพันธ์กับบุคคลอื่นเพราะได้รับสิ่งของหรือให้การช่วยเหลือ ซึ่งเป็นเหตุการณ์ที่เกิดขึ้นนานๆ ครั้งเป็นส่วนใหญ่ และสิ่งของที่ได้รับจากการมีเพศสัมพันธ์คือของขวัญ โดยบุคคลที่มีเพศสัมพันธ์ด้วยนั้น 2 คนระบุว่าเพื่อน 2 คนระบุว่าเป็นผู้รักหรืออดีตผู้รัก แต่มี 1 คนที่ระบุว่าเคยมีเพศสัมพันธ์ลักษณะนั้นกับบิดาหรือมารดาผู้ให้กำเนิด ซึ่งอายุที่มีเพศสัมพันธ์ครั้งแรกเนื่องจากต้องการเงินและสิ่งของพบว่าส่วนใหญ่ไม่แน่ใจสำหรับผู้ที่ได้ระบุว่ามิใช่เพศสัมพันธ์ เมื่ออายุ 13 และ 14 ปี และในช่วง 1 เดือนที่ผ่านมาไม่มีเด็กและเยาวชนท่านใดเคยมีเพศสัมพันธ์กับบุคคลอื่นเนื่องจากเงินหรือสิ่งของเลย

## การแสวงหาผลประโยชน์เกี่ยวกับการใช้แรงงานเด็ก



สำหรับการใช้แรงงานเด็กในที่นี้หมายถึง การจ้างให้เด็กและเยาวชนอายุต่ำกว่า 18 ปี ทำงาน ซึ่งกฎหมายได้กำหนดไว้อย่างชัดเจนว่าอายุขั้นต่ำที่จ้างงานหรือทำงานชนิดใดชนิดหนึ่งได้ ต้องมีอายุไม่ต่ำกว่า 18 ปี รวมถึงยังกำหนดจำนวนชั่วโมงการทำงานและสถานที่ทำงาน รวมถึงลักษณะงานที่เด็กไม่สามารถทำได้ เช่น ทำงานที่โรงฆ่าสัตว์ สถานที่เล่นการพนัน เป็นต้น เนื่องจากเด็กยังมีกำลังและพลังงานที่จำกัด การทำงานอาจเป็นอันตรายต่อสุขภาพ ความปลอดภัย และศีลธรรม

จากผลการสำรวจพบว่า ส่วนใหญ่เด็กและเยาวชน ร้อยละ 66.6 ของกลุ่มตัวอย่างทั้งหมด ไม่เคยทำงานที่ได้รับเงินหรือสิ่งของตอบแทน สำหรับกลุ่มเด็กและเยาวชนที่เคยทำงานที่ได้รับเงินหรือสิ่งตอบแทนจากการทำงาน มีจำนวน 815 คน โดยเป็นการทำงานนานๆ ครั้งมากที่สุด ร้อยละ 31.8 รองลงมาคือบางครั้ง ร้อยละ 29.9 ซึ่งมีถึง 645 คน หรือร้อยละ 77.4 ที่เคยทำงานตั้งแต่ตั้งอายุต่ำกว่า 15 ปี ส่วนใหญ่เป็นงานลักษณะที่ไม่เป็นข้อต้องห้ามตามกฎหมายกำหนดสำหรับเด็กที่อายุต่ำกว่า 18 ปี โดยเป็นงานรับจ้างทั่วไปและงานด้านบริการเป็นส่วนมาก

สำหรับสถานที่ทำงานที่กฎหมายห้ามเด็กและเยาวชนเข้าทำงาน ผลการสำรวจพบว่า มีเด็กและเยาวชน 105 คน ทำงานในสถานที่ต้องห้าม เช่น โรงฆ่าสัตว์ สถานที่เล่นการพนัน สถานที่เดินร่ำ รวมทั้งสถานที่จำหน่ายอาหาร สุรา หรือสถานที่นวด โดยส่วนใหญ่เด็กและเยาวชนจะทำงานในสถานที่จำหน่ายอาหารและสุราที่มีลักษณะบริการหรือการนวดมากที่สุด

เมื่อพิจารณาด้านชั่วโมงการทำงานพบว่า มีเด็กและเยาวชน 215 คน หรือคิดเป็นร้อยละ 26.6 ที่เคยทำงานเกินวันละ 8 ชั่วโมงหรือเกิน 48 ชั่วโมงต่อสัปดาห์ หรือทำงานในวันหยุด และ 55 คน เคยทำงานในช่วงเวลา 22.00 — 06.00 น.

ทั้งนี้ มีเด็กและเยาวชนเพียง 18 คนเท่านั้น ที่ได้รับการปฏิบัติไม่ดีจากนายจ้าง ซึ่งครึ่งหนึ่งเป็นการถูกค่า ตะคอง รองลงมาคือ ไม่จ่ายค่าจ้าง จ่ายค่าจ้างน้อยกว่ากำหนด และให้ทำงานเกินเวลา ซึ่งมีเพียง 1 คนที่แจ้งตำรวจหรือหน่วยงานที่เกี่ยวข้อง ถึงการปฏิบัติที่ไม่ดีเหล่านั้น

## การแสวงหาผลประโยชน์ด้านอื่นๆ



นอกจากการแสวงหาผลประโยชน์จากเด็กและเยาวชนในลักษณะการค้าประเวณีเด็ก และการใช้แรงงานเด็กแล้ว มีการแสวงหาผลประโยชน์ด้านอื่นๆ กับเด็กและเยาวชน เช่น การใช้เด็กและเยาวชนเป็นส่วนหนึ่งในการผลิตสื่อลามก อนาจาร หรือการนำเสนอสื่อลามกโดยวิธีการใดก็ตาม เช่น รูปภาพ สื่อวิดีโอ ที่เด็กและเยาวชนเข้าไปมีส่วนเกี่ยวข้องกับ ในกิจกรรมทางเพศอย่างชัดแจ้ง รวมทั้งการใช้แรงงานเด็กในงานที่ผิดกฎหมาย เช่น ยาเสพติด ของเถื่อน การก่อการร้าย ต่างๆ เป็นต้น

ผลการสำรวจพบว่า เด็กและเยาวชนกลุ่มตัวอย่างเกือบทั้งหมดไม่เคยถูกแสวงหาผลประโยชน์ในลักษณะอื่นๆ มีเพียงบางส่วนที่เคยถูกแสวงหาผลประโยชน์ในลักษณะเหล่านี้ อย่างการเคยถูกใช้ให้ซื้อขายยาเสพติด เป็นประเด็นที่เด็กและเยาวชนเคยถูกให้กระทำมากที่สุด จำนวน 33 คน รองลงมาคือการถูกให้ข่มขู่หรือทำร้ายผู้อื่น จำนวน 25 คน

# บทที่ 8

## ความผิดปกติทางจิตใจที่เกิดขึ้น หลังจากเหตุการณ์รุนแรง

---

ภาวะผิดปกติทางจิตใจจากเหตุการณ์รุนแรง: Post-Traumatic Stress Disorder : PTSD เป็นความผิดปกติทางด้านจิตใจที่เกิดขึ้นกับผู้ประสบกับเหตุการณ์รุนแรง เช่น รถชน เรือล่ม สึนามิ ฆมจีน ทำร้ายร่างกาย ไปจนถึงภัยธรรมชาติต่างๆ เป็นต้น โดยอาการ PTSD สามารถเกิดได้โดยที่เจ้าตัวไม่จำเป็นต้องมีอาการบาดเจ็บทางด้านร่างกายเลยก็ได้ (เช่น เดินไปกับเพื่อนสองคน แล้วเพื่อนถูกคู่อาฆวนยิงตายต่อหน้าต่อตา โดยตัวเองไม่ได้ถูกทำร้ายใดๆ ก็สามารถเกิดอาการได้)

ข้อมูลจากแบบประเมิน American Psychiatric Association’s Diagnostic and Statistical Manual IV-TR (DSM-IV-TR) ได้ให้คำนิยาม “PTSD” ไว้ว่า เป็นอาการวิตกกังวลหรือความเครียดที่เพิ่มขึ้น เมื่อบุคคลนั้นเผชิญกับสถานการณ์สะเทือนขวัญที่คุกคามต่อชีวิต (life-threatening traumatic event) ทำให้เกิดความรู้สึกกลัว (terror) หวาดวิตก (horror) และสิ้นหวัง (helplessness)<sup>9</sup>

---

<sup>9</sup> ดูรายละเอียดเพิ่มเติมในภาคผนวก บทที่ 8 หน้า 141

ตามเกณฑ์การวินิจฉัยโรค Diagnostic and Statistical Manual of Mental Disorders ฉบับที่ 4 หรือ DSM-IV ของสมาคมจิตแพทย์อเมริกัน ในปี ค.ศ. 1994 ได้จัด PTSD ให้อยู่ในกลุ่มโรควิตกกังวล ภายหลังปรับปรุงเกณฑ์การวินิจฉัยโรค DSM-V ในปี ค.ศ. 2013 ได้จัดโรคนี้ใหม่ โดยอยู่ในกลุ่ม Trauma and Stressor Related Disorders สำหรับอาการผิดปกติทางจิตจากภาวะเครียดหลังจากเจอเหตุการณ์สะเทือนใจนั้น จะแสดงอาการออกมา 2 ระยะ โดยระยะแรกเกิดขึ้นภายใน 1 เดือนหลังเหตุการณ์ เรียกว่า Acute Stress Disorders (ASD) หรือโรคเครียดเฉียบพลัน หลังจากนั้นจะเข้าสู่ระยะที่ 2 คือหลังเกิดเหตุการณ์มาแล้ว 1 เดือน เรียกว่า PTSD อย่างไรก็ตาม คนที่อยู่ในระยะ ASD สามารถหายเองได้หรือไม่เป็นอะไรเลยในเดือนแรก แต่อาจป่วยด้วย PTSD ในเวลาต่อมา หรือถ้าป่วยด้วย ASD ติดต่อกันนานเกิน 1 เดือนยังไม่หาย ก็จะสามารถกลายเป็น PTSD ในภายหลัง โดยสามารถแบ่งอาการผิดปกติทางจิตที่เกิดขึ้นจากประสบการณ์รุนแรงออกเป็น 4 กลุ่มอาการ ได้แก่



### กลุ่ม B

#### เหตุการณ์นั้นตามมาหลอกหลอน (RE-EXPERIENCING)

ผู้ที่ผ่านพ้นจากเหตุการณ์ต่างๆ ยังไม่สามารถปลดปล่อยความคิดและรู้สึกกรวกับว่าเหตุการณ์นั้นยังตามมาหลอกหลอนเหมือนอยู่ในเหตุการณ์นั้นขึ้นมาเองโดยไม่ได้ตั้งใจ ในรูปแบบของมโนภาพ ความทรงจำที่ไม่พึงปรารถนา ผันรำยหรือตกใจกลัว เช่น รู้สึกเหมือนพื้นดินไหวคล้ายกับแผ่นดินไหวอยู่ตลอดเวลา หรืออาจฝันถึงเหตุการณ์นั้นซ้ำแล้วซ้ำเล่า ซึ่งจะส่งผลต่ออาการทางกาย เช่น เหงื่อออก หายใจถี่ และจะมีความทุกข์ทรมานจิตใจอย่างรุนแรงเมื่อพบสิ่งที่ทำให้นึกถึงเหตุการณ์นั้น

อาการของกลุ่มนี้แสดงออกมาในข้อคำถามอย่าง “ฝันถึงเหตุการณ์เหล่านั้นซ้ำๆ” “รู้สึกสะเทือนใจอย่างมากเมื่อเผชิญกับเหตุการณ์ที่ทำให้ย้อนนึกถึงเหตุการณ์เลวร้ายที่เคยประสบ” หรือ “รู้สึกสะเทือนใจจากเหตุการณ์เหล่านั้น เหมือนเหตุการณ์เหล่านั้นกำลังเกิดขึ้นอีกครั้ง”



### กลุ่ม C

#### คอยหลีกเลี่ยงสิ่งกระตุ้นเตือนให้นึกถึงเหตุการณ์ (AVOIDANCE) หรือมีอารมณ์เฉยชา (EMOTIONAL NUMBING)

หลายคนพยายามหลีกเลี่ยงสถานการณ์และสิ่งกระตุ้นที่ทำให้นึกถึงเหตุการณ์ที่กระทบกระเทือนจิตใจ เช่น คนที่ประสบอุบัติเหตุทางรถยนต์ไม่กล้านั่งรถอีกต่อไป แม้แต่ดูภาพยนตร์หรือเห็นอะไรเกี่ยวกับรถก็ทำไม่ได้ หรือไม่กล้าไปในสถานที่ที่ประสบเหตุเพราะเมื่อเห็นแล้วจะรู้สึกกระวนกระวายขึ้นมาอีก

ในขณะที่บางคนอาจดูสิ่งเหล่านี้แต่ไร้ความรู้สึก กลายเป็นคนเฉยชาไม่ร่าเริงเหมือนก่อน รู้สึกห่างเหินหรือแปลกแยกจากผู้อื่น บางรายจำเหตุการณ์ช่วงสำคัญๆ ขณะเกิดเหตุไม่ได้เลย

ข้อคำถามที่ประเมินอาการในกลุ่มนี้ ได้แก่ “เคยพยายามหลีกเลี่ยงความคิดหรือความรู้สึกที่เกี่ยวข้องกับเหตุการณ์เหล่านั้น” และ “เคยพยายามหลีกเลี่ยงการพบเจอผู้อื่น/ สถานที่/ บทสนทนา/ กิจกรรม/ สิ่งของ/สถานการณ์ ที่ทำให้นึกถึงความเจ็บปวดหรือทำให้รู้สึกไม่ปลอดภัยมากขึ้น ตั้งแต่เกิดเหตุการณ์เหล่านั้น”



#### กลุ่ม D

#### อารมณ์และความคิดเปลี่ยนแปลงไปในทางลบ (NEGATIVE THOUGHTS AND FEELINGS)

บางรายเมื่อผ่านพ้นเหตุการณ์อันเลวร้ายอาจมีการรับรู้เปลี่ยนแปลงไปในทางลบ เกิดความรู้สึกที่ไม่ดีกับทั้งตัวเองและผู้อื่น โดยโทษตัวเองหรือผู้อื่นตลอดเวลา รวมถึงมองตัวเองหรือผู้อื่นในแง่ร้ายจนเกิดความห่างเหินจากคนรอบข้าง มีอารมณ์ด้านบวกได้ยาก ส่งผลให้ไม่ต้องการแสดงความรู้สึกหรือไม่ตอบสนองต่อสิ่งแวดล้อมใดๆ

ความคิดและความรู้สึกดังกล่าวแสดงออกมาในข้อคำถามอย่าง “เคยมองตัวเองหรือผู้อื่นในแง่ร้าย หรือมองโลกในแง่ร้ายมากขึ้น เช่น รู้สึกว่าผู้อื่นเข้าใจไม่ได้หรือรู้สึกว่าตัวเองอ่อนแอ” “เคยโทษตัวเองหรือผู้อื่น (ยกเว้นคนที่ทำร้ายคุณ) สำหรับสิ่งที่เกิดขึ้น” หรือ “หมดความสนใจหรือความต้องการมีส่วนร่วมในสิ่งที่เคยทำ”



#### กลุ่ม E

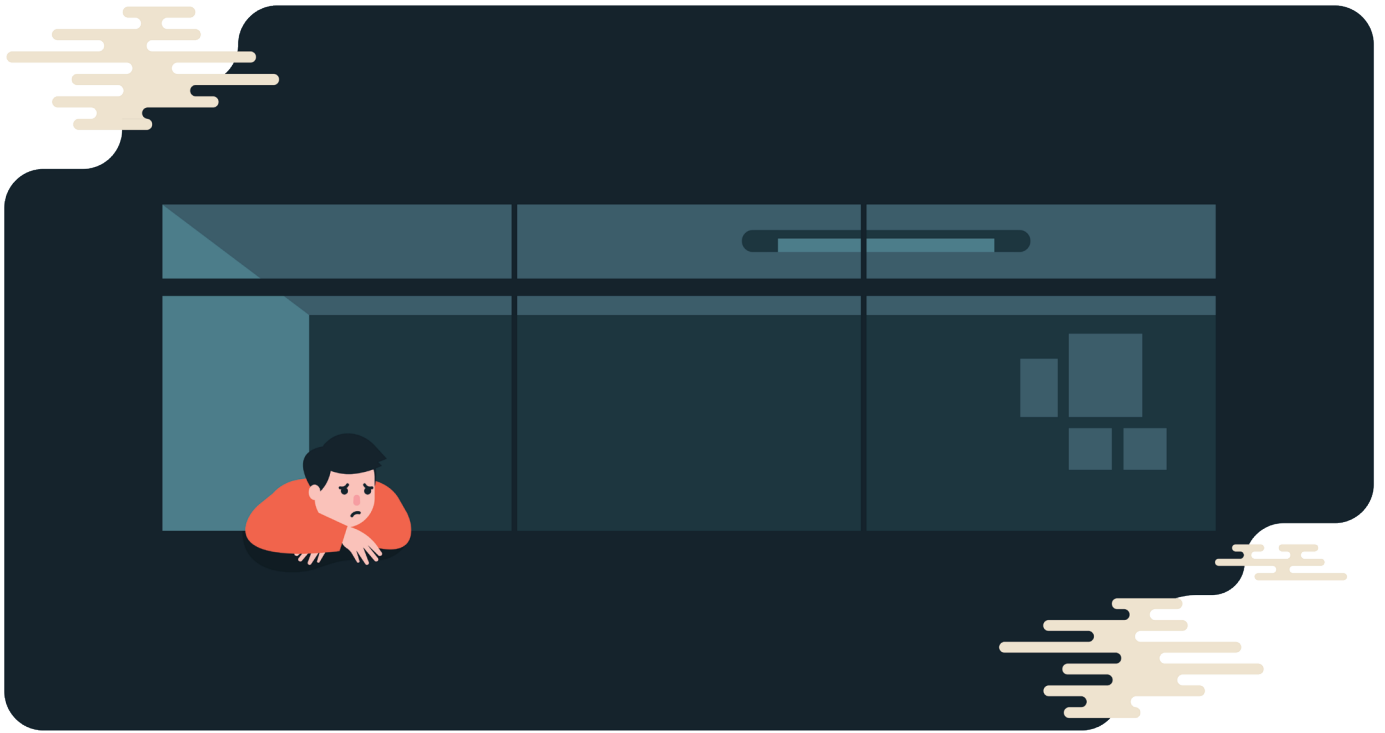
#### ตื่นตัวมากเกินไป (HYPERAROUSAL)

ในขณะที่เกิดเหตุการณ์น่ากลัว เป็นเรื่องปกติที่ร่างกายจะรู้สึกตื่นตัว แต่สำหรับบางคนแม้ว่าเหตุการณ์จะผ่านไปแล้ว แต่ร่างกายก็ยังไม่ยอมเลิกตื่นตัว ทำให้ยังรู้สึกกระวนกระวาย มีปัญหาการนอนหลับหรือไม่สามารถนอนหลับได้นาน ใจสั่น ตกใจง่าย สะดุ้งง่าย ไม่มีสมาธิ เครียดง่ายกับเรื่องธรรมดา โดยเฉพาะเมื่อมีอะไรมาสะกิดให้นึกถึงเหตุการณ์นั้น บางรายอาจคอยระแวงระวังตัวเกินกว่าเหตุ นอนหลับยาก หรือมีอาการทางกายอื่น เช่น ความดันโลหิตสูง หัวใจเต้นเร็ว กล้ามเนื้อตึง คลื่นไส้ ท้องร่วง เป็นต้น

ข้อคำถามที่บ่งบอกถึงอาการเหล่านี้ ได้แก่ “มีปัญหาการนอนหลับ เช่น นอนหลับยาก นอนหลับไม่สนิท นอนไม่เต็มอิ่ม” “หงุดหงิด โกรธง่าย โดยไม่ได้มีสิ่งกระตุ้นที่ชัดเจน” หรือ “ทำสิ่งที่อาจเป็นอันตรายต่อตัวเอง”

ในการสำรวจครั้งนี้ได้จำแนกข้อคำถามเป็น 2 ส่วนด้วยกัน ได้แก่ ประสิทธิภาพการประสพเหตุระทบกระทบกระเทือนจิตใจหรือความสูญเสีย และการเกิดอาการผิดปกติทางจิตใจที่เกิดขึ้นหลังจากเหตุการณ์รุนแรง

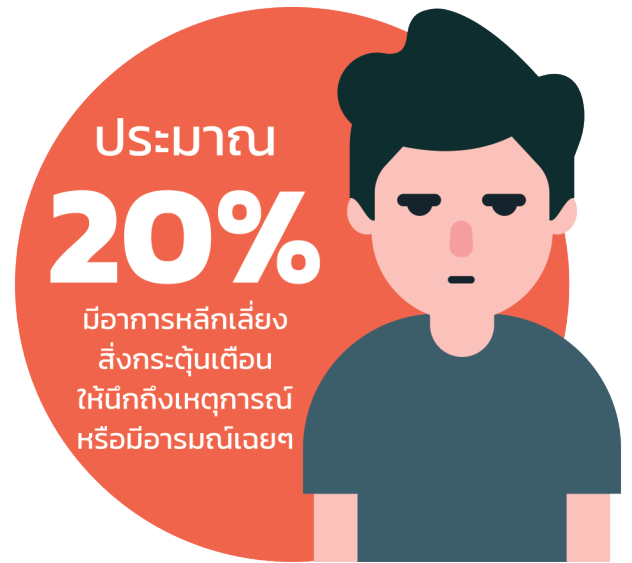




## ประสบการณ์การประสบเหตุกระทบกระเทือนจิตใจหรือความสูญเสีย

ผลการสำรวจประสบการณ์การประสบเหตุกระทบกระเทือนจิตใจหรือความสูญเสีย อย่างเหตุการณ์การเสียชีวิต การบาดเจ็บรุนแรง หรือความรุนแรงทางเพศ ความสะเทือนที่เกิดขึ้นในครอบครัว หรือต้องเล่าเหตุการณ์สะเทือนใจซ้ำๆ นั้น พบว่า เด็กและเยาวชนเกือบร้อยละ 80 ไม่เคยมีประสบการณ์ในเรื่องดังกล่าว สำหรับกลุ่มที่เคยจำนวน 543 คนนั้น พบว่า เด็กและเยาวชน ร้อยละ 16.7 มีประสบการณ์ตรงกับเหตุการณ์สะเทือนใจ การเสียชีวิต การบาดเจ็บที่รุนแรง หรือความรุนแรงทางเพศ ซึ่งมีสัดส่วนมากที่สุดเมื่อเทียบกับประสบการณ์อื่น รองลงมาคือการเคยพบเห็นเหตุการณ์สะเทือนใจดังกล่าวเกิดขึ้นกับผู้อื่น ซึ่งใกล้เคียงกับประเด็นการได้รับรู้เหตุการณ์สะเทือนใจเกิดขึ้นกับสมาชิกในครอบครัวเพื่อนสนิท เช่น สมาชิกในครอบครัวหรือเพื่อนเสียชีวิตซึ่งเป็นเหตุการณ์รุนแรงหรืออุบัติเหตุ ประมาณร้อยละ 12 และร้อยละ 4.4 ระบุว่าต้องเล่าเหตุการณ์สะเทือนใจซ้ำๆ เช่น การถูกตำราวจักถามเรื่องราวสะเทือนใจซ้ำๆ

## การเกิดอาการผิดปกติทางจิตใจที่เกิดขึ้นหลังจากเหตุการณ์รุนแรง

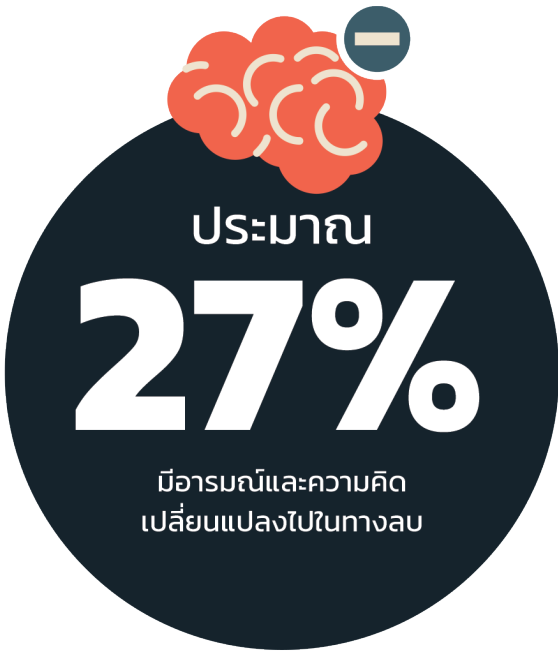


### อาการกลุ่ม B

ผลการสำรวจลักษณะอาการหลังจากประสบกับเหตุการณ์กระทบกระเทือนจิตใจหรือความสูญเสียในกลุ่ม B พบว่าเด็กและเยาวชนประมาณร้อยละ 40 ของผู้ที่เคยประสบเหตุการณ์กระทบกระเทือนจิตใจหรือความสูญเสียนั้น เคยมีลักษณะอาการในกลุ่มนี้ โดยกลุ่มที่มีประสบการณ์ในลักษณะอาการกลุ่มนี้ มีอาการหวนระลึกถึงเหตุการณ์เหล่านั้นขึ้นมาซ้ำๆ มากที่สุด รองลงมาคือฝันถึงเหตุการณ์เหล่านั้นซ้ำๆ และรู้สึกสะเทือนใจจากเหตุการณ์เหล่านั้น เหมือนเหตุการณ์เหล่านั้นกำลังเกิดขึ้นอีกครั้ง ตามลำดับ โดยช่วงเวลาและความถี่ในการเกิดอาการพบว่า เด็กและเยาวชนมีส่วนของการเกิดอาการในกลุ่มนี้ใกล้เคียงกันระหว่างกลุ่มที่มีอาการหลัง 6 เดือนหลังเหตุการณ์และกลุ่มที่ปัจจุบันยังมีอาการอยู่ โดยอาการส่วนใหญ่ที่ยังเป็นอยู่ในปัจจุบัน ได้แก่ การหวนระลึกถึงเหตุการณ์เหล่านั้นขึ้นมาซ้ำๆ การรู้สึกสะเทือนใจอย่างมากเมื่อเผชิญกับเหตุการณ์ที่ทำให้ย้อนนึกถึงเหตุการณ์เลวร้ายที่เคยประสบ และการฝันถึงเหตุการณ์เหล่านั้นซ้ำๆ ซึ่งความถี่ของการเกิดอาการในทุกอาการ ส่วนใหญ่กว่าร้อยละ 50 ในทุกอาการจะเกิดขึ้นนานๆ ครั้ง ส่วนอาการที่เกิดขึ้นบ่อยครั้งที่กลุ่มเด็กและเยาวชนมีอาการมากที่สุดคือการหวนระลึกถึงเหตุการณ์เหล่านั้นขึ้นมาซ้ำๆ

### อาการกลุ่ม C

จากผลการสำรวจลักษณะอาการกลุ่ม C การหลีกเลี่ยงสิ่งกระตุ้นเตือนให้นึกถึงเหตุการณ์ พบว่า เด็กและเยาวชนประมาณร้อยละ 20 ของผู้ที่เคยประสบเหตุการณ์กระทบกระเทือนจิตใจหรือความสูญเสีย นั้น เคยมีลักษณะอาการในกลุ่มนี้ โดยกลุ่มที่มีประสบการณ์ในลักษณะอาการกลุ่มนี้ พบอาการเคยพยายามหลีกเลี่ยงความคิดหรือความรู้สึกที่เกี่ยวข้องกับเหตุการณ์เหล่านั้น จำนวน 112 คน และอาการเคยพยายามหลีกเลี่ยงการพบเจอผู้อื่น/ สถานที่/ บทสนทนา/ กิจกรรม/ สิ่งของ/ สถานการณ์ ที่ทำให้นึกถึงความเจ็บปวดหรือทำให้รู้สึกไม่ปลอดภัยมากขึ้น ตั้งแต่เกิดเหตุการณ์เหล่านั้น จำนวน 94 คน โดยพบว่ามีลักษณะอาการภายใน 6 เดือนหลังเหตุการณ์ และปัจจุบันยังมีอาการเกิดขึ้นอยู่ในสัดส่วนที่เท่าๆ กัน ซึ่งส่วนใหญ่จะเกิดอาการเหล่านี้ขึ้นนานๆ ครั้ง



#### อาการกลุ่ม D

ผลการสำรวจลักษณะอาการด้านการเปลี่ยนแปลงอารมณ์และความคิดไปในทางลบ ในกลุ่ม D พบว่า เด็กและเยาวชนประมาณร้อยละ 27 ของผู้ที่เคยประสบเหตุการณ์กระทบกระเทือนจิตใจหรือความสูญเสียนั้น เคยมีลักษณะอาการในกลุ่มนี้ โดยกลุ่มที่มีประสบการณ์ในลักษณะอาการกลุ่มนี้ พบอาการมีความรู้สึกในด้านลบ เช่น หวาดกลัว โกรธ หรือรู้สึกผิดหรืออับอายมากที่สุด รองลงมาคืออาการเคยมองตัวเองหรือผู้อื่นในแง่ร้าย หรือมองโลกในแง่ร้ายมากขึ้น เช่น รู้สึกว่าผู้อื่นไว้ใจไม่ได้หรือรู้สึกว่าตัวเองอ่อนแอ ซึ่งใกล้เคียงกับอาการโทษตัวเองหรือผู้อื่น (ยกเว้นคนที่ทำร้ายคุณ) สำหรับสิ่งที่เกิดขึ้น โดยช่วงเวลาที่เกิดอาการในกลุ่มนี้พบว่า อาการส่วนใหญ่ยังเกิดขึ้นอยู่ในปัจจุบัน ส่วนอาการที่เกิดขึ้นภายใน 6 เดือนมีเพียงแค่อารมณ์ไม่สามารถจำเหตุการณ์สำคัญๆ ที่ทำให้สะเทือนใจได้ เพียงแค่อารมณ์เดียวเท่านั้น โดยทุกอาการส่วนใหญ่จะเกิดอาการขึ้นนานๆ ครั้ง



#### อาการกลุ่ม E

ผลการสำรวจลักษณะอาการหลังจากประสบกับเหตุการณ์กระทบกระเทือนจิตใจหรือความสูญเสียในกลุ่ม E พบว่าเด็กและเยาวชนประมาณร้อยละ 30 ของผู้ที่เคยประสบเหตุการณ์กระทบกระเทือนจิตใจหรือความสูญเสียนั้น เคยมีลักษณะอาการในกลุ่มนี้ เมื่อพิจารณาถึงลักษณะอาการที่เด็กและเยาวชนเคยมีอาการมากที่สุด พบว่าเป็นอาการหงุดหงิด โกรธง่าย โดยไม่ได้มีสิ่งกระตุ้นที่ชัดเจน รองลงมาคืออาการมีปัญหาการนอนหลับ เช่น นอนหลับยาก นอนหลับไม่สนิท นอนไม่เต็มอิ่ม ซึ่งส่วนใหญ่แล้วทุกลักษณะอาการในกลุ่มนี้ยังคงเกิดขึ้นกับเด็กและเยาวชนในปัจจุบัน โดยกว่าครึ่งหนึ่งระบุว่ายังคงเกิดอาการเหล่านี้บ่อยๆ ครั้ง

---

# ภาคผนวก

ตารางแสดงข้อมูลสำคัญ จากแบบสอบถามนำร่อง  
สำรวจสถิติข้อมูลภูมิหลังการตกเป็นเหยื่อความรุนแรง  
ของกลุ่มตัวอย่างอายุ 12-17 ปี

---

# บทที่ 1

## ตารางที่ 1.1

โรงเรียนและจำนวนเด็กและเยาวชนที่เข้าร่วมโครงการฯ โดยสมบูรณ์

สถานศึกษา	จำนวน	
โรงเรียนวัดบางนาใน (รัตนยามานนท์)	268	
โรงเรียนโพธิ์นิมิตวิทยาคม	135	
โรงเรียนไทรน้อย	263	
โรงเรียนวัดลาดปลาตุ๊ก	239	
โรงเรียนปทุมวิไล	297	
โรงเรียนชัยสิทธิ์वास “พัฒน์ สายบัวรุ่ง”	204	
โรงเรียนชุมชนประชาธิปไตยวิทยาการ	234	
โรงเรียนคงทองวิทยา	333	
โรงเรียนบ้านคลองโยง	46	
โรงเรียนวัดดอนหวาย	260	
โรงเรียนเทศบาลวัดเทียนดัด	164	
	<b>รวม</b>	<b>2,443</b>

# บทที่ 2

ตารางที่ 2.1  
จำนวนและร้อยละของลักษณะทางประชากรของเด็กและเยาวชน

	ข้อมูลทั่วไป	จำนวน	ร้อยละ
เพศ	หญิง	1,160	47.5
	ชาย	1,276	52.2
	เพศทางเลือก	7	0.3
	<b>รวม</b>	<b>2,443</b>	<b>100.0</b>
กลุ่มอายุ	12 ปี	308	12.6
	13 ปี	564	23.1
	14 ปี	630	25.8
	15 ปี	515	21.1
	16 ปี	229	9.4
	17 ปี	197	8.1
	<b>รวม</b>	<b>2,443</b>	<b>100.0</b>
อายุต่ำสุด 12 ปี อายุสูงสุด 17 อายุเฉลี่ย 14.16 (S.D. = 1.42)			
การศึกษา	มัธยมศึกษาปีที่ 1	631	37.7
	มัธยมศึกษาปีที่ 2	749	44.7
	มัธยมศึกษาปีที่ 3	223	13.3
	มัธยมศึกษาปีที่ 4	54	3.2
	มัธยมศึกษาปีที่ 5	16	1.0
	มัธยมศึกษาปีที่ 6	2	0.1
	<b>รวม</b>	<b>2,443</b>	<b>100.0</b>
ศาสนา	พุทธ	2,404	98.4
	คริสต์	27	1.1
	อิสลาม	12	0.5
	<b>รวม</b>	<b>2,443</b>	<b>100.0</b>

	ข้อมูลทั่วไป	จำนวน	ร้อยละ
พี่น้องร่วมบิดามารดา	มี	1,676	68.6
	ไม่มี	767	31.4
	<b>รวม</b>	<b>2,443</b>	<b>100.0</b>
จำนวนพี่น้องร่วมบิดามารดา	เป็นบุตรคนที่ 1	631	37.7
	เป็นบุตรคนที่ 2	749	44.7
	เป็นบุตรคนที่ 3	223	13.3
	เป็นบุตรคนที่ 4	54	3.2
	เป็นบุตรคนที่ 5	16	1.0
	เป็นบุตรคนที่ 6	2	0.1
	<b>รวม</b>	<b>1,675</b>	<b>100.0</b>
พี่น้องต่างบิดา-มารดา	มี	671	27.5
	ไม่มี	1,772	72.5
	<b>รวม</b>	<b>2,443</b>	<b>100.0</b>
สถานภาพการเป็นบุตรบุญธรรม	เป็น	42	1.7
	ไม่เป็น	2,401	98.3
	<b>รวม</b>	<b>2,443</b>	<b>100.0</b>
สถานภาพของบิดา/มารดา (ตอบได้มากกว่า 1 ข้อ)	ไม่รู้จักบิดา	6	0.2
	ไม่รู้จักมารดา	8	0.3
	แยกกันอยู่	454	16.2
	เลิกร้าง	263	10.8
	หย่าร้าง/ทิ้งร้าง	293	9.4
	บิดาถึงแก่กรรม	105	3.6
	มารดาถึงแก่กรรม	36	1.2
	บิดามีคู่ครองใหม่	113	4.0
	มารดามีคู่ครองใหม่	121	4.3
	ต่างฝ่ายยังไม่มีคู่ครอง	4	0.1
	อยู่ด้วยกัน	1,390	49.7
	อื่นๆ เช่น บิดามารดาอยู่ต่างจังหวัด อยู่ในเรือนจำ	7	0.2
	<b>รวม</b>	<b>2,793</b>	<b>100.0</b>

	ข้อมูลทั่วไป	จำนวน	ร้อยละ
บุคคลที่พักอาศัยด้วยในปัจจุบัน (ตอบได้มากกว่า 1 ข้อ)	บิดาและมารดา	1,323	44.2
	มารดา	593	19.7
	บิดา	328	11.0
	ญาติ/น้อง/ผู้ปกครอง	682	22.8
	เพื่อน/คู่ครอง	1	0.03
	ไม่มีที่อยู่เป็นหลักแหล่ง	1	0.03
	อยู่ตามลำพัง	4	0.14
	สถานสงเคราะห์	2	0.1
	บิดา/มารดาเลี้ยง	60	2.0
	<b>รวม</b>	<b>2,994</b>	<b>100.0</b>

## ตารางที่ 2.2

จำนวนและร้อยละของลักษณะทางสภาพแวดล้อมของเด็กและเยาวชน

	ลักษณะทางสภาพแวดล้อม	จำนวน	ร้อยละ
ที่พักอาศัย	มีที่อยู่เป็นหลักแหล่ง	1,937	79.3
	ไม่มีที่อยู่เป็นหลักแหล่ง	506	20.7
	<b>รวม</b>	<b>2,443</b>	<b>100.0</b>
สภาพแวดล้อมที่ที่พักอาศัย	เป็นแหล่งที่มีปัญหา	178	9.2
	เป็นแหล่งที่ไม่มีปัญหา	1,759	90.8
	<b>รวม</b>	<b>1,937</b>	<b>100.0</b>
ปัญหาของสภาพแวดล้อม/ แหล่งที่ที่พักอาศัย (ตอบได้มากกว่า 1 ข้อ)	แหล่งที่มีการจำหน่ายยาเสพติด	45	17.2
	บ่อนการพนัน	23	8.8
	แหล่งมั่วสุม	72	27.4
	สถานเจริญมย์/ค้าประเวณี	2	0.8
	แหล่งที่มีการทะเลาะวิวาท/ส่งเสียงดัง	95	36.3
	แหล่งชุมชนแออัด	25	9.5
	<b>รวม</b>	<b>262</b>	<b>100.0</b>



## ตารางที่ 2.3

จำนวนและร้อยละของพฤติกรรมการกระทำผิดในสถานศึกษา

	พฤติกรรมการกระทำผิด	จำนวน	ร้อยละ
ประวัติการเรียนซ้ำชั้น	เคยเรียนซ้ำชั้น	109	4.5
	ไม่เคยเรียนซ้ำชั้น	2,334	95.5
	<b>รวม</b>	<b>2,443</b>	<b>100.0</b>
ประวัติการกระทำผิดร้ายแรง ในโรงเรียน	เคย	533	21.8
	ไม่เคย	1,910	78.2
	<b>รวม</b>	<b>2,443</b>	<b>100.0</b>
กรณีเคยกระทำผิดร้ายแรง เป็นการกระทำผิดในโรงเรียน ประเภทใด (ตอบได้มากกว่า 1 ข้อ)	การใช้ยาเสพติด	25	3.6
	ดื่มเครื่องดื่มที่มีแอลกอฮอล์	14	2.0
	สูบบุหรี่	87	12.7
	ทะเลาะวิวาท	211	30.7
	หนีเรียน	182	26.5
	ทำร้ายร่างกาย	24	3.5
	ลักทรัพย์	3	0.4
	ขู่สาว	30	4.4
	พกพาอาวุธปืน/อาวุธ	10	1.5
	ทำผิดระเบียบ เช่น การแต่งกาย มาสาย ทำลายของ	81	11.8
	เล่นการพนัน	19	2.8
	ไม่สะอาดเกล้า	1	0.1
	<b>รวม</b>	<b>687</b>	<b>100.0</b>

## ตารางที่ 2.4

### จำนวนและร้อยละของพฤติกรรมกำรมีเพศสัมพันธ์

	พฤติกรรมกำรมีเพศสัมพันธ์	จำนวน	ร้อยละ
พฤติกรรมกำรมีเพศสัมพันธ์	เคย	174	7.1
	ไม่เคย	2,269	92.9
	<b>รวม</b>	<b>2,443</b>	<b>100.0</b>
กรณีที่เคยมีเพศสัมพันธ์ มีเพศสัมพันธ์กับใคร (ตอบได้มากกว่า 1 ข้อ)	ต่างเพศ	152	87.4
	เพศเดียวกัน	20	11.6
	ทั้งสองเพศ	1	0.5
	มีเพศสัมพันธ์กับลูกค้าหรือผู้มารับบริการ	1	0.5
	<b>รวม</b>	<b>174</b>	<b>100.0</b>
การใช้ถุงยางอนามัย ในกรณีที่เคยมีเพศสัมพันธ์	ใช้ถุงยางอนามัยทุกครั้ง	121	69.6
	ใช้ถุงยางอนามัยบางครั้ง	35	20.1
	ไม่เคยใช้ถุงยางอนามัย	18	10.3
	<b>รวม</b>	<b>174</b>	<b>100.0</b>
อายุในช่วงที่มีเพศสัมพันธ์ ครั้งแรก	10 - 12 ปี	6	3.4
	13 - 14 ปี	83	48.0
	15 - 16 ปี	76	44.0
	17 - 20 ปี	8	4.6
	<b>รวม</b>	<b>173</b>	<b>100.0</b>

## ตารางที่ 2.5

### จำนวนและร้อยละของพฤติกรรมการดื่มแอลกอฮอล์และการสูบบุหรี่

	พฤติกรรมการดื่มแอลกอฮอล์และการสูบบุหรี่	จำนวน	ร้อยละ
ประวัติการดื่มเครื่องดื่มที่มีแอลกอฮอล์	เคย	703	28.8
	ไม่เคย	1,740	71.2
	<b>รวม</b>	<b>2,443</b>	<b>100.0</b>
ความถี่ของการดื่มเครื่องดื่มที่มีแอลกอฮอล์	บางครั้ง	575	81.8
	เป็นประจำ	12	1.7
	เคยดื่มเป็นประจำแต่หยุดแล้ว	116	16.5
	<b>รวม</b>	<b>703</b>	<b>100.0</b>
ประวัติการสูบบุหรี่	เคย	462	18.9
	ไม่เคย	1,981	81.1
	<b>รวม</b>	<b>2,443</b>	<b>100.0</b>
ความถี่ของการสูบบุหรี่	บางครั้ง	226	49.0
	เป็นประจำ	58	12.5
	เคยดื่มเป็นประจำแต่หยุดแล้ว	178	38.5
	<b>รวม</b>	<b>462</b>	<b>100.0</b>

# บทที่ 3

## ตารางที่ 3.1

จำนวนและร้อยละของประสบการณ์การถูกระทำรุนแรงทางร่างกายในกลุ่มที่ 1

การกระทำรุนแรงทางร่างกาย	ไม่เคย	เคย			
		นานๆ ครั้ง	บางครั้ง	บ่อยครั้ง	ตลอดเวลา
ตบ ต่อย เตะ	1,750 (71.6)	458 (18.7)	151 (6.2)	82 (3.4)	2 (0.1)
ใช้วัตถุเฉียน ตี เช่น ไม้เรียว ไม้แขวนเสื้อ เข็มขัด ไซ้ แล้ เป็นต้น	1,513 (61.9)	620 (25.4)	235 (9.6)	70 (2.9)	5 (0.2)

## ตารางที่ 3.2

จำนวนและร้อยละของความถี่ในการกระทำรุนแรงทางร่างกายกลุ่มที่ 1

กลุ่มที่ 1	เคย (n = 1,196)					ไม่ทราบ/ ไม่แน่ใจ
	1 ครั้ง	2 ครั้ง	3-5 ครั้ง	6-10 ครั้ง	10 ครั้งขึ้นไป	
ตบ ต่อย เตะ หรือใช้วัตถุเฉียน ตี เช่น ไม้เรียว ไม้แขวนเสื้อ เข็มขัด ไซ้ แล้	155 (12.9)	183 (15.6)	319 (26.6)	71 (5.9)	130 (10.8)	338 (28.2)

## ตารางที่ 3.3

จำนวนและร้อยละของการถูกระทำรุนแรงทางร่างกายครั้งล่าสุดกลุ่มที่ 1

คุณจำเหตุการณ์ความรุนแรงทางร่างกาย ที่เกิดขึ้นกับคุณครั้งล่าสุด ได้หรือไม่	การกระทำรุนแรงทางร่างกาย กลุ่ม 1 - เหตุการณ์ครั้งล่าสุด		จำนวน	ร้อยละ
	จำได้	จำไม่ได้		
เหตุการณ์ครั้งล่าสุดเกิดขึ้นในช่วง 1 เดือนที่ผ่านมาหรือไม่	ใช่		73	29.1
	ไม่ใช่		175	69.7
	ไม่แน่ใจ		3	1.2
		<b>รวม</b>	<b>251</b>	<b>100.0</b>

	การกระทำความรุนแรงทางร่างกาย กลุ่ม 1 - เหตุการณ์ครั้งล่าสุด	จำนวน	ร้อยละ
อายุของการเกิดเหตุการณ์ ครั้งล่าสุด	ต่ำกว่า 10 ปี	12	5.4
	10 - 12 ปี	84	37.7
	13 - 15 ปี	111	49.8
	16 - 17 ปี	16	7.1
	<b>รวม</b>	<b>223</b>	<b>100.0</b>
ผู้กระทำรุนแรงทางร่างกาย (ตอบได้มากกว่า 1 ข้อ)	บิดาหรือมารดาผู้ให้กำเนิด	100	38.8
	บิดาเลี้ยงหรือมารดาเลี้ยง	4	1.6
	ญาติ (ลุง/อา ป้า/น้า ปู่/ตา ย่า/ยาย ญาติผู้ใหญ่ทั้งหญิงและชาย)	29	11.2
	พี่น้องร่วมบิดา/มารดาเดียวกัน (พี่ชาย/น้องชาย พี่สาว/น้องสาว)	6	2.2
	พี่น้องต่างบิดา/มารดา (ลูกของบิดาเลี้ยงหรือมารดาเลี้ยง)	1	0.4
	เพื่อน	72	27.9
	คู่อริหรืออดีตคู่อริ	1	0.4
	ครู/อาจารย์	39	15.1
	นายจ้าง	1	0.4
	คนในละแวกบ้านหรือคนในชุมชน	1	0.4
	คนไม่รู้จัก	4	1.6
	<b>รวม</b>	<b>258</b>	<b>100.0</b>
	ผู้กระทำมีอายุมากกว่าคุณ 5 ปีขึ้นไป	ใช่	180
ไม่ใช่		69	27.5
ไม่แน่ใจ		2	0.8
<b>รวม</b>	<b>251</b>	<b>100.0</b>	
สถานที่เกิดเหตุ	ที่พักอาศัย (เช่น บ้าน โรงแรม หอพัก อพาร์ทเมนต์ คอนโดมิเนียม)	137	54.6
	โรงเรียน/สถานศึกษา	105	41.8
	สถานที่สาธารณะ/ถนน/บริเวณพื้นที่เปิดโล่ง (เช่น ห้างสรรพสินค้า สวนสาธารณะ ลานจอดรถ สถานที่เปลี่ยว)	8	3.2
	แถวบ้าน	1	0.4
	<b>รวม</b>	<b>251</b>	<b>100.0</b>

	การกระทำความรุนแรงทางร่างกาย กลุ่ม 1 - เหตุการณ์ครั้งล่าสุด	จำนวน	ร้อยละ
การได้รับบาดเจ็บจากการกระทำรุนแรงทางร่างกาย	ได้รับบาดเจ็บ	71	28.3
	ไม่ได้รับบาดเจ็บ	180	71.7
	<b>รวม</b>	<b>251</b>	<b>100.0</b>
ในกรณีได้รับบาดเจ็บลักษณะของการได้รับบาดเจ็บ (ตอบได้มากกว่า 1 ข้อ)	มีรอยขีดข่วน รอยบาดแผล ฟกช้ำ	68	93.1
	เคล็ดขัดยอก กระดูกเคลื่อน แผลพุพอง	1	1.4
	แผลลึก, กระดูกหัก, ผิวหนังไหม้	1	1.4
	เช่น รอยขี้ เลือดกำเดาไหล	3	4.1
	<b>รวม</b>	<b>73</b>	<b>100.0</b>
ระดับความรุนแรงในกรณีได้รับบาดเจ็บ	บาดเจ็บเล็กน้อย ไม่ต้องรักษา	66	93.0
	รับการรักษาไม่เกิน 20 วัน	4	5.6
	รักษาตัวเอง 3 เดือน	1	1.4
	<b>รวม</b>	<b>71</b>	<b>100.0</b>
การหยุดเรียน/งานจากการได้รับบาดเจ็บ	หยุด	4	5.6
	ไม่หยุด	67	94.4
	<b>รวม</b>	<b>71</b>	<b>100.0</b>
จำนวนวันหยุดในกรณีที่หยุดเรียน/งาน	น้อยกว่า หรือเท่ากับ 1 วัน	1	25.0
	มากกว่า 1 วัน	3	75.0
	<b>รวม</b>	<b>4</b>	<b>100.0</b>

### ตารางที่ 3.4

จำนวนและร้อยละในการถูกระทำความรุนแรงทางร่างกายเหตุการณ์ครั้งแรก กลุ่มที่ 1

	การกระทำรุนแรงทางร่างกาย กลุ่ม 1 - เหตุการณ์ครั้งแรก	จำนวน	ร้อยละ
คุณจำเหตุการณ์ ความรุนแรงทางร่างกาย ที่เกิดขึ้นกับคุณครั้งแรกได้ หรือไม่	จำได้	131	11.0
	จำไม่ได้	1,065	89.0
	<b>รวม</b>	<b>1,247</b>	<b>100.0</b>
เหตุการณ์ครั้งแรกเกิดขึ้น ในช่วง 1 เดือนที่ผ่านมา หรือไม่	ใช่	9	6.9
	ไม่ใช่	120	91.6
	ไม่แน่ใจ	2	1.5
	<b>รวม</b>	<b>131</b>	<b>100.0</b>
อายุของการเกิดเหตุการณ์ ครั้งแรก	ต่ำกว่า 10 ปี	36	35.6
	10 - 12 ปี	31	30.7
	13 - 15 ปี	31	30.7
	16 - 17 ปี	3	3.0
	<b>รวม</b>	<b>101</b>	<b>100.0</b>
ผู้กระทำรุนแรงทางร่างกาย (ตอบได้มากกว่า 1 ข้อ)	บิดาหรือมารดาผู้ให้กำเนิด	53	39.0
	บิดาเลี้ยงหรือมารดาเลี้ยง	4	2.9
	ญาติ (ลุง/อา ป้า/น้า ปู่/ตา ย่า/ยาย ญาติผู้ใหญ่อื่นทั้งหญิงและชาย)	11	8.1
	พี่น้องร่วมบิดา/มารดาเดียวกัน (พี่ชาย/น้องชาย พี่สาว/น้องสาว)	5	3.7
	พี่น้องต่างบิดา/มารดา (ลูกของบิดาเลี้ยงหรือมารดาเลี้ยง)	1	0.7
	เพื่อน	43	31.7
	คู่อริหรืออดีตคู่อริ	2	1.5
	ครู/อาจารย์	9	6.7
	คนในละแวกบ้านหรือคนในชุมชน	1	0.4
	คนไม่รู้จัก	2	1.5
	อื่นๆ (เช่น รุ่นพี่/รุ่นน้อง)	5	3.7
	<b>รวม</b>	<b>141</b>	<b>100.0</b>

	การกระทำความรุนแรงทางร่างกาย กลุ่ม 1 - เหตุการณ์ครั้งแรก	จำนวน	ร้อยละ
<b>ผู้กระทำมีอายุมากกว่าคุณ 5 ปีขึ้นไป</b>	ใช่	84	64.1
	ไม่ใช่	46	35.1
	ไม่แน่ใจ	1	0.8
	<b>รวม</b>	131	100.0
<b>สถานที่เกิดเหตุ</b>	ที่พักอาศัย (เช่น บ้าน โรงแรม หอพัก อพาร์ทเมนต์ คอนโดมีเนียม)	73	55.7
	โรงเรียน/สถานศึกษา	45	34.4
	หน่วยงานราชการ/สถานพยาบาล	1	0.8
	สถานประกอบการ (เช่น สถานที่ทำงาน สถานบริการ สถานบันเทิง)	9	6.9
	สถานที่สาธารณะ/ถนน/บริเวณพื้นที่เปิดโล่ง (เช่น ห้างสรรพสินค้า สวนสาธารณะ ลานจอดรถ สถานที่เปลี่ยว)	3	2.3
	<b>รวม</b>	131	100.0
<b>การได้รับบาดเจ็บจากการถูกกระทำรุนแรงทางร่างกาย</b>	ได้รับบาดเจ็บ	40	30.5
	ไม่ได้รับบาดเจ็บ	91	69.5
	<b>รวม</b>	131	100.0
<b>กรณีได้รับบาดเจ็บลักษณะของการได้รับบาดเจ็บ (ตอบได้มากกว่า 1 ข้อ)</b>	มีรอยขีดข่วน รอยบาดแผล ฟกช้ำ	38	92.6
	เคล็ดขัดยอก กระดูกเคลื่อน แผลพุพอง	3	7.4
	<b>รวม</b>	41	100.0
<b>ระดับความรุนแรงจากการได้รับบาดเจ็บ</b>	บาดเจ็บเล็กน้อย ไม่ต้องรักษา	36	90.0
	รับการรักษาไม่เกิน 20 วัน	4	10.0
	<b>รวม</b>	40	100.0
<b>การหยุดเรียน/งานจากการได้รับบาดเจ็บ</b>	หยุด	4	10.0
	ไม่หยุด	36	90.0
	<b>รวม</b>	40	100.0
<b>จำนวนวันหยุดในกรณีที่หยุดเรียน/งาน</b>	น้อยกว่า หรือเท่ากับ 1 วัน	2	50.0
	มากกว่า 1 วัน	2	50.0
	<b>รวม</b>	4	100.0



### ตารางที่ 3.5

จำนวนและร้อยละของประสบการณ์การถูกระทำรุนแรงทางร่างกาย กลุ่ม 2

การกระทำความรุนแรงทางร่างกาย กลุ่ม 2	ไม่เคย	เคย		
		นานๆ ครั้ง	บางครั้ง	บ่อยครั้ง
บีบคอ จับกदन้า ทำให้สำลักหรือหายใจไม่ออก	2,374 (97.2)	55 (2.3)	11 (0.5)	3 (0.1)
ใช้ของร้อน จี้ ลน นาบ จุดไฟเผา รวมถึงน้ำร้อนราด	2,313 (94.7)	97 (4.0)	28 (1.1)	4 (0.2)

### ตารางที่ 3.6

จำนวนและร้อยละของการกระทำความรุนแรงทางร่างกายในกลุ่มที่ 2

กลุ่มที่ 2	เคย (n = 185)					ไม่ทราบ/ ไม่แน่ใจ
	1 ครั้ง	2 ครั้ง	3-5 ครั้ง	6-10 ครั้ง	10 ครั้งขึ้นไป	
บีบคอ จับกदन้า ทำให้สำลักหรือ หายใจไม่ออก ใช้ของร้อน จี้ ลน นาบ จุดไฟเผา รวมถึงน้ำร้อนราด	64 (34.6)	40 (21.6)	28 (15.1)	6 (3.2)	6 (3.2)	41 (22.2)

### ตารางที่ 4.7

จำนวนและร้อยละในการถูกระทำความรุนแรงทางร่างกายเหตุการณ์ครั้งล่าสุด กลุ่มที่ 2

	การกระทำความรุนแรงทางร่างกาย กลุ่ม 2 - เหตุการณ์ครั้งล่าสุด	จำนวน	ร้อยละ
คุณจำเหตุการณ์ความรุนแรงทางร่างกาย ที่เกิดขึ้นกับคุณครั้งล่าสุด ได้หรือไม่	จำได้	20	16.5
	จำไม่ได้	101	83.5
	<b>รวม</b>	<b>121</b>	<b>100.0</b>
เหตุการณ์ครั้งล่าสุดเกิดขึ้นในช่วง 1 เดือนที่ผ่านมาหรือไม่	ใช่	6	30.0
	ไม่ใช่	14	70.0
	<b>รวม</b>	<b>20</b>	<b>100.0</b>
อายุของการเกิดเหตุการณ์ครั้งล่าสุด	ต่ำกว่า 10 ปี	2	10.0
	10 - 12 ปี	6	30.0
	13 - 15 ปี	10	50.0
	16 - 17 ปี	2	10.0
	<b>รวม</b>	<b>20</b>	<b>100.0</b>

	การกระทำรุนแรงทางร่างกาย กลุ่ม 2 - เหตุการณ์ครั้งล่าสุด	จำนวน	ร้อยละ
<b>ผู้กระทำรุนแรงทางร่างกาย (ตอบได้มากกว่า 1 ข้อ)</b>	พี่น้องต่างบิดา/มารดา (ลูกของบิดาเลี้ยงหรือมารดาเลี้ยง)	1	4.2
	เพื่อน	21	87.4
	คนในละแวกบ้านหรือคนในชุมชน	1	4.2
	คนไม่รู้จัก	1	4.2
	<b>รวม</b>	<b>24</b>	<b>100.0</b>
<b>ผู้กระทำมีอายุมากกว่าคุณ 5 ปีขึ้นไป</b>	ใช่	6	30.0
	ไม่ใช่	13	65.0
	ไม่ทราบ/ไม่แน่ใจ	1	5.0
	<b>รวม</b>	<b>20</b>	<b>100.0</b>
<b>สถานที่เกิดเหตุ</b>	ที่พักอาศัย (เช่น บ้าน โรงแรม หอพัก อพาร์ทเมนต์ คอนโดมิเนียม)	6	30.0
	โรงเรียน/สถานศึกษา	13	65.0
	ริมแม่น้ำ	1	5.0
	<b>รวม</b>	<b>20</b>	<b>100.0</b>
<b>การได้รับบาดเจ็บจากการถูกกระทำรุนแรงทางร่างกาย</b>	ได้รับบาดเจ็บ	9	45.0
	ไม่ได้รับบาดเจ็บ	11	55.0
	<b>รวม</b>	<b>20</b>	<b>100.0</b>
<b>ในกรณีได้รับบาดเจ็บ ลักษณะของการได้รับบาดเจ็บ (ตอบได้มากกว่า 1 ข้อ)</b>	มีรอยขีดข่วน รอยบาดแผล ฟกช้ำ	8	72.7
	เคล็ดขัดยอก กระดูกเคลื่อน แผลพุพอง	3	27.3
	<b>รวม</b>	<b>11</b>	<b>100.0</b>
<b>ระดับความรุนแรงจากการได้รับบาดเจ็บ</b>	บาดเจ็บเล็กน้อย ไม่ต้องรักษา	9	100.0
	<b>รวม</b>	<b>9</b>	<b>100.0</b>
<b>การหยุดเรียน/งานจากการได้รับบาดเจ็บ</b>	ไม่หยุด	9	100.0
	<b>รวม</b>	<b>9</b>	<b>100.0</b>

### ตารางที่ 3.8

จำนวนและร้อยละของการถูกระทำรุนแรงทางร่างกายเหตุการณ์ครั้งแรก กลุ่มที่ 2

	การถูกระทำรุนแรงทางร่างกาย กลุ่ม 2 - เหตุการณ์ครั้งแรก	จำนวน	ร้อยละ
คุณจำเหตุการณ์ ความรุนแรงทางร่างกาย ที่เกิดขึ้นกับคุณครั้งแรก ได้หรือไม่	จำได้	30	16.2
	จำไม่ได้	155	83.8
	<b>รวม</b>	185	100.0
เหตุการณ์ครั้งแรกเกิดขึ้น ในช่วง 1 เดือนที่ผ่านมาหรือไม่	ใช่	2	6.7
	ไม่ใช่	26	86.7
	ไม่ทราบ/ไม่แน่ใจ	2	6.7
	<b>รวม</b>	30	100.0
อายุของการเกิดเหตุการณ์ ครั้งแรก	ต่ำกว่า 10 ปี	11	40.7
	10 - 12 ปี	12	44.4
	13 - 14 ปี	4	14.8
	<b>รวม</b>	27	100.0
ผู้กระทำรุนแรงทางร่างกาย (ตอบได้มากกว่า 1 ข้อ)	บิดาหรือมารดาผู้ให้กำเนิด	5	16.8
	บิดาเลี้ยงหรือมารดาเลี้ยง	4	13.3
	ญาติ (ลุง/อา ป้า/น้า ปู่/ตา ย่า/ยาย ญาติผู้ใหญ่ทั้งหญิงและชาย)	3	10.0
	พี่น้องต่างบิดา/มารดา (ลูกของบิดาเลี้ยง)	1	3.3
	เพื่อน	15	50.0
	คนในละแวกบ้านหรือคนในชุมชน	1	3.3
	คนไม่รู้จัก	1	3.3
	<b>รวม</b>	30	100.0
ผู้กระทำมีอายุมากกว่าคุณ 5 ปีขึ้นไป	ใช่	16	53.3
	ไม่ใช่	14	46.7
	<b>รวม</b>	20	100.0
สถานที่เกิดเหตุ	ที่พักอาศัย (เช่น บ้าน โรงแรม หอพัก อพาร์ทเมนต์ คอนโดมิเนียม)	15	50.0
	โรงเรียน/สถานศึกษา	13	43.3
	สถานที่สาธารณะ/ถนน/บริเวณพื้นที่เปิดโล่ง	2	6.7
	<b>รวม</b>	30	100.0

	การกระทำความรุนแรงทางร่างกาย กลุ่ม 2 - เหตุการณ์ครั้งแรก	จำนวน	ร้อยละ
การได้รับบาดเจ็บจากการถูกกระทำรุนแรงทางร่างกาย	ได้รับบาดเจ็บ	11	36.7
	ไม่ได้รับบาดเจ็บ	19	63.3
	<b>รวม</b>	<b>30</b>	<b>100.0</b>
กรณีได้รับบาดเจ็บลักษณะของการได้รับบาดเจ็บ (ตอบได้มากกว่า 1 ข้อ)	มีรอยขีดข่วน รอยบาดแผล ฟกช้ำ	8	72.7
	เคล็ดขัดยอก กระดูกเคลื่อน แผลพุพอง	2	18.2
	แผลลึก, กระดูกหัก, ผิวหนังไหม้	1	9.1
	<b>รวม</b>	<b>11</b>	<b>100.0</b>
ระดับความรุนแรงจากการได้รับบาดเจ็บ	บาดเจ็บเล็กน้อย ไม่ต้องรักษา	9	81.8
	รับการรักษาไม่เกิน 20 วัน	2	18.2
	<b>รวม</b>	<b>11</b>	<b>100.0</b>
จากการบาดเจ็บดังกล่าวทำให้ต้องหยุดเรียน/งาน	หยุด	1	9.1
	ไม่หยุด	10	90.9
	<b>รวม</b>	<b>11</b>	<b>100.0</b>
จำนวนวันหยุดในกรณีที่หยุดเรียน/งาน	มากกว่า 1 วัน (จำนวน 2 วัน)	1	100.0
	<b>รวม</b>	<b>1</b>	<b>100.0</b>

### ตารางที่ 3.9

จำนวนและร้อยละของประสบการณ์การกระทำรุนแรงทางร่างกาย กลุ่มที่ 3

การกระทำความรุนแรงทางร่างกายกลุ่ม 3	ไม่เคย	เคย			ตลอดเวลา
		นานๆ ครั้ง	บางครั้ง	บ่อยครั้ง	
ทำร้ายร่างกายด้วยอาวุธ เช่น มีด หรือสิ่งเทียมอาวุธ	2,395 (98.0)	40 (1.6)	4 (0.2)	4 (0.2)	-
ทำร้ายร่างกายด้วยปืน	2,431 (99.5)	12 (0.5)	-	-	-

### ตารางที่ 3.10

จำนวนและร้อยละของการกระทำความรุนแรงทางร่างกายในกลุ่มที่ 3

กลุ่มที่ 3	เคย (N = 51)					ไม่ทราบ/ ไม่แน่ใจ
	1 ครั้ง	2 ครั้ง	3-5 ครั้ง	6-10 ครั้ง	10 ครั้งขึ้นไป	
ทำร้ายร่างกายด้วยอาวุธ เช่น มีด ปืน หรือสิ่งเทียมอาวุธ	21 (41.2)	11 (21.6)	8 (15.7)	1 (2.0)	3 (5.9)	7 (13.7)

### ตารางที่ 3.11

จำนวนและร้อยละของการถูกกระทำความรุนแรงทางร่างกายเหตุการณ์ครั้งล่าสุด กลุ่มที่ 3

	การกระทำความรุนแรงทางร่างกาย กลุ่ม 3 - เหตุการณ์ครั้งล่าสุด	จำนวน	ร้อยละ
คุณจำเหตุการณ์ ความรุนแรงทางร่างกาย ที่เกิดขึ้นกับคุณครั้งล่าสุด ได้หรือไม่	จำได้	12	40.0
	จำไม่ได้	18	60.0
	<b>รวม</b>	<b>30</b>	<b>100.0</b>
เหตุการณ์ครั้งล่าสุดเกิด ขึ้นในช่วง 1 เดือนที่ผ่านมา หรือไม่	ใช่	5	41.7
	ไม่ใช่	7	58.3
	<b>รวม</b>	<b>12</b>	<b>100.0</b>
อายุของการเกิดเหตุการณ์ ครั้งล่าสุด	ต่ำกว่า 10 ปี	1	10.0
	13 - 15 ปี	5	50.0
	16 - 17 ปี	4	40.0
	<b>รวม</b>	<b>10</b>	<b>100.0</b>
ผู้กระทำรุนแรงทางร่างกาย (ตอบได้มากกว่า 1 ข้อ)	บิดาหรือมารดาผู้ให้กำเนิด	2	16.7
	บิดาเลี้ยงหรือมารดาเลี้ยง	1	8.3
	พี่น้องต่างบิดา/มารดา	1	8.3
	เพื่อน	4	33.3
	คนในละแวกบ้านหรือคนในชุมชน	1	8.3
	คนไม่รู้จัก	1	8.3
	คู่อริ	2	16.7
	<b>รวม</b>	<b>12</b>	<b>100.0</b>

	การกระทำรุนแรงทางร่างกาย กลุ่ม 3 - เหตุการณ์ครั้งล่าสุด	จำนวน	ร้อยละ
<b>ผู้กระทำมีอายุมากกว่าคุณ 5 ปีขึ้นไป</b>	ใช่	7	58.3
	ไม่ใช่	4	33.3
	ไม่ทราบ/ไม่แน่ใจ	1	8.3
	<b>รวม</b>	12	100.0
<b>สถานที่เกิดเหตุ</b>	ที่พักอาศัย (เช่น บ้าน โรงแรม หอพัก อพาร์ทเมนต์ คอนโดมีเนียม)	5	41.7
	โรงเรียน/สถานศึกษา	1	8.3
	สถานประกอบการ (เช่น สถานที่ทำงาน สถานบริการ สถานบันเทิง)	1	8.3
	สถานที่สาธารณะ/ถนน/บริเวณพื้นที่เปิดโล่ง (เช่น ห้างสรรพสินค้า สวนสาธารณะ ลานจอดรถ สถานที่เปลี่ยว)	5	41.7
	<b>รวม</b>	12	100.0
<b>การได้รับบาดเจ็บจากการถูกกระทำรุนแรงทางร่างกาย</b>	ได้รับบาดเจ็บ	9	75.0
	ไม่ได้รับบาดเจ็บ	3	25.0
	<b>รวม</b>	12	100.0
<b>กรณีได้รับบาดเจ็บลักษณะของการได้รับบาดเจ็บ (ตอบได้มากกว่า 1 ข้อ)</b>	มีรอยขีดข่วน รอยบาดแผล ฟกช้ำ	6	66.7
	แผลลึก, กระดูกหัก, ผิวหนังไหม้	2	22.2
	ได้รับแผลเป็น	1	11.1
	<b>รวม</b>	9	100.0
<b>ระดับความรุนแรงจากการได้รับบาดเจ็บ</b>	บาดเจ็บเล็กน้อย ไม่ต้องรักษา	5	55.6
	รับการรักษาไม่เกิน 20 วัน	4	44.4
	<b>รวม</b>	9	100.0
<b>จากการบาดเจ็บดังกล่าว ทำให้ต้องหยุดเรียน/งาน</b>	ไม่หยุด	9	100.0
	<b>รวม</b>	9	100.0

### ตารางที่ 3.12

จำนวนและร้อยละของการถูกระทำความรุนแรงทางร่างกายเหตุการณ์ครั้งแรก กลุ่มที่ 3

	การถูกระทำความรุนแรงทางร่างกาย กลุ่ม 3 - เหตุการณ์ครั้งแรก	จำนวน	ร้อยละ
คุณจำเหตุการณ์ความรุนแรงทางร่างกายที่เกิดขึ้นกับคุณครั้งแรกได้หรือไม่	จำได้	11	21.6
	จำไม่ได้	40	78.4
	<b>รวม</b>	<b>51</b>	<b>100.0</b>
เหตุการณ์ครั้งแรกเกิดขึ้นในช่วง 1 เดือนที่ผ่านมาหรือไม่	ใช่	2	18.2
	ไม่ใช่	9	81.8
	<b>รวม</b>	<b>11</b>	<b>100.0</b>
อายุของการเกิดเหตุการณ์ครั้งแรก	ต่ำกว่า 10 ปี	1	12.5
	11 - 12 ปี	1	12.5
	13 - 14 ปี	4	50.0
	15 ปี	2	25.0
	<b>รวม</b>	<b>8</b>	<b>100.0</b>
ผู้กระทำความรุนแรงทางร่างกาย (ตอบได้มากกว่า 1 ข้อ)	บิดาเลี้ยงหรือมารดาเลี้ยง	1	9.1
	ญาติ (ลุง/อา ป้า/น้า ปู่/ตา ย่า/ยาย ญาติผู้ใหญ่อื่นทั้งหญิงและชาย)	1	9.1
	พี่น้องร่วมบิดา/มารดา/เดียวกัน	1	9.1
	เพื่อน	3	27.2
	คนไม่รู้จัก	4	36.4
	คู่อริ	1	9.1
<b>รวม</b>	<b>11</b>	<b>100.0</b>	
ผู้กระทำความผิดมีอายุมากกว่าคุณ 5 ปีขึ้นไป	ใช่	3	27.3
	ไม่ใช่	7	63.6
	ไม่แน่ใจ	1	9.1
	<b>รวม</b>	<b>11</b>	<b>100.0</b>

	การกระทำความรุนแรงทางร่างกาย กลุ่ม 3 - เหตุการณ์ครั้งแรก	จำนวน	ร้อยละ
สถานที่เกิดเหตุ	ที่พักอาศัย (เช่น บ้าน โรงแรม หอพัก อพาร์ทเมนต์ คอนโดมิเนียม)	3	27.2
	โรงเรียน/สถานศึกษา	2	18.2
	สถานที่สาธารณะ/ถนน/บริเวณพื้นที่เปิดโล่ง	5	45.5
	หน้าโรงเรียน	1	9.1
	<b>รวม</b>	<b>11</b>	<b>100.0</b>
การได้รับบาดเจ็บจากการถูกกระทำรุนแรงทางร่างกาย	ได้รับบาดเจ็บ	5	45.5
	ไม่ได้รับบาดเจ็บ	6	54.5
	<b>รวม</b>	<b>11</b>	<b>100.0</b>
กรณีได้รับบาดเจ็บลักษณะของการได้รับบาดเจ็บ (ตอบได้มากกว่า 1 ข้อ)	มีรอยขีดข่วน รอยบาดแผล ฟกช้ำ	4	80.0
	เส้นเลือดขาด	1	20.0
	<b>รวม</b>	<b>5</b>	<b>100.0</b>
ระดับความรุนแรงจากการได้รับบาดเจ็บ	บาดเจ็บเล็กน้อย ไม่ต้องรักษา	2	40.0
	รับการรักษาไม่เกิน 20 วัน	2	40.0
	รับการรักษาเกิน 20 วัน	1	20.0
	<b>รวม</b>	<b>5</b>	<b>100.0</b>
จากการบาดเจ็บดังกล่าวทำให้ต้องหยุดเรียน/งาน	หยุด	1	20.0
	ไม่หยุด	4	80.0
	<b>รวม</b>	<b>5</b>	<b>100.0</b>
จำนวนวันหยุดในกรณีที่หยุดเรียน/งาน	น้อยกว่า หรือเท่ากับ 1 วัน	1	50.0
	มากกว่า 1 วัน (3 วัน)	1	50.0
	<b>รวม</b>	<b>2</b>	<b>100.0</b>

### ตารางที่ 3.13

จำนวนและร้อยละของการกระทำความรุนแรงทางร่างกายในกลุ่มที่ 4

กลุ่มที่ 4	มี		ไม่มี	
	จำนวน	ร้อยละ	จำนวน	ร้อยละ
การกระทำรุนแรงทางร่างกายในลักษณะอื่น ๆ เช่น จับพุ่ม กระแทบ ใช้ลูกบอลอัดตา ใช้สนับเหล็ก	9	0.4	2,434	99.6



### ตารางที่ 3.14

จำนวนและร้อยละของการถูกระทำความรุนแรงทางร่างกายเหตุการณ์ครั้งล่าสุด กลุ่มที่ 4

	การกระทำรุนแรงทางร่างกาย กลุ่ม 4 - เหตุการณ์ครั้งล่าสุด	จำนวน	ร้อยละ
คุณจำเหตุการณ์ ความรุนแรงทางร่างกาย อื่นๆ ที่เกิดขึ้นกับคุณครั้ง ล่าสุด ได้หรือไม่	จำได้	6	66.7
	จำไม่ได้	3	33.3
	<b>รวม</b>	9	100.0
เหตุการณ์ครั้งล่าสุด เกิดขึ้นในช่วง 1 เดือน ที่ผ่านมาหรือไม่	ใช่	1	16.7
	ไม่ใช่	5	83.3
	<b>รวม</b>	6	100.0
อายุของการเกิดเหตุการณ์ ครั้งล่าสุด	10 - 12 ปี	2	40.0
	13 - 14 ปี	3	60.0
	<b>รวม</b>	5	100.0
ผู้กระทำรุนแรงทางร่างกาย (ตอบได้มากกว่า 1 ข้อ)	บิดาหรือมารดาผู้ให้กำเนิด	1	16.7
	บิดาเลี้ยงหรือมารดาเลี้ยง	1	16.7
	เพื่อน	4	66.7
	<b>รวม</b>	6	100.0
ผู้กระทำมีอายุมากกว่าคุณ 5 ปีขึ้นไปใช่หรือไม่	ใช่	2	33.3
	ไม่ใช่	4	66.7
	<b>รวม</b>	6	100.0
สถานที่เกิดเหตุ	ที่พักอาศัย (เช่น บ้าน โรงแรม หอพัก อพาร์ทเมนต์ คอนโดมิเนียม)	2	33.3
	โรงเรียน/สถานศึกษา	4	66.7
	<b>รวม</b>	6	100.0
การได้รับบาดเจ็บจาก การถูกระทำรุนแรง ทางร่างกาย	ได้รับบาดเจ็บ	1	16.7
	ไม่ได้รับบาดเจ็บ	5	83.3
	<b>รวม</b>	6	100.0
กรณีได้รับบาดเจ็บ ลักษณะของการได้รับบาดเจ็บ (ตอบได้มากกว่า 1 ข้อ)	มีรอยขีดข่วน รอยบาดแผล ฟกช้ำ	1	100.0
	<b>รวม</b>	1	100.0
ระดับความรุนแรง จากการได้รับบาดเจ็บ	บาดเจ็บเล็กน้อย ไม่ต้องรักษา	1	100.0
	<b>รวม</b>	1	100.0

	การกระทำรุนแรงทางร่างกาย กลุ่ม 4 - เหตุการณ์ครั้งล่าสุด	จำนวน	ร้อยละ
จากการบาดเจ็บดังกล่าว ทำให้ต้องหยุดเรียน/งาน	หยุด	1	100.0
	<b>รวม</b>	1	100.0
จำนวนวัน ในกรณีที่หยุดเรียน/งาน	น้อยกว่าหรือเท่ากับ 1 วัน	1	100.0
	<b>รวม</b>	1	100.0

### ตารางที่ 3.15

จำนวนและร้อยละของการถูกระทำความรุนแรงทางร่างกายครั้งแรก กลุ่มที่ 4

	การกระทำรุนแรงทางร่างกาย กลุ่ม 1 - เหตุการณ์ครั้งแรก	จำนวน	ร้อยละ
คุณจำเหตุการณ์ ความรุนแรงทางร่างกาย อื่นๆ ที่เกิดขึ้นกับคุณ ครั้งแรก ได้หรือไม่	จำได้	1	11.1
	จำไม่ได้	8	88.9
	<b>รวม</b>	9	100.0
เหตุการณ์ครั้งแรกเกิดขึ้น ในช่วง 1 เดือนที่ผ่านมาหรือไม่	ไม่ใช่	1	100.0
	<b>รวม</b>	1	100.0
อายุของการเกิดเหตุการณ์ ครั้งล่าสุด	8 ปี	1	100.0
	<b>รวม</b>	1	100.0
ผู้กระทำรุนแรงทางร่างกาย (ตอบได้มากกว่า 1 ข้อ)	บิดาหรือมารดาผู้ให้กำเนิด	1	100.0
	<b>รวม</b>	1	100.0
ผู้กระทำมีอายุมากกว่าคุณ 5 ปีขึ้นไป	ใช่	1	100.0
	<b>รวม</b>	1	100.0
สถานที่เกิดเหตุ	ที่พักอาศัย (เช่น บ้าน โรงแรม หอพัก อพาร์ทเมนต์ คอนโดมิเนียม)	1	100.0
	<b>รวม</b>	1	100.0
การได้รับบาดเจ็บจากการถูกระทำรุนแรงทางร่างกาย	ไม่ได้รับบาดเจ็บ	1	100.0
	<b>รวม</b>	1	100.0

### ตารางที่ 3.16

จำนวนและร้อยละของการขอความช่วยเหลือเมื่อถูกกระทำรุนแรงทางร่างกาย

	การขอความช่วยเหลือ	จำนวน	ร้อยละ
<b>การรู้จักช่องทางขอความช่วยเหลือเมื่อถูกกระทำรุนแรงทางร่างกาย</b> <small>(เช่น โรงพยาบาล/คลินิก สถานีตำรวจ สายด่วนขอความช่วยเหลือ สวัสดิการสังคม หรือ สำนักงานกฎหมายที่ให้ความช่วยเหลือ เป็นต้น)</small>	รู้จัก	644	52.2
	ไม่รู้จัก	589	47.8
	<b>รวม</b>	1,233	100.0
<b>การพยายามขอความช่วยเหลือจากช่องทางดังที่กล่าวในข้อ 1</b>	ได้ขอความช่วยเหลือ	110	17.1
	ไม่ได้ขอความช่วยเหลือ	534	82.9
	<b>รวม</b>	644	100.0
<b>การได้รับความช่วยเหลือเมื่อขอความช่วยเหลือจากช่องทางดังกล่าวแล้ว</b>	ได้รับ	102	92.7
	ไม่ได้รับ	8	7.3
	<b>รวม</b>	110	100.0
<b>การได้รับความช่วยเหลือจาก หมอ พยาบาล หรือ บุคลากรทางการแพทย์</b>	ใช่	82	80.4
	ไม่ใช่	20	19.6
	<b>รวม</b>	102	100.0
<b>ได้รับความช่วยเหลือจาก หมอ พยาบาล หรือ บุคลากรทางการแพทย์</b>	เล็กน้อย	14	17.1
	ตามสมควร	29	35.4
	ช่วยเหลือดีมาก	39	47.6
	<b>รวม</b>	82	100.0
<b>การได้รับความช่วยเหลือจาก ตำรวจหรือเจ้าพนักงาน/เจ้าหน้าที่รัฐที่ดูแลความสงบปลอดภัย</b>	ใช่	26	25.5
	ไม่ใช่	76	74.5
	<b>รวม</b>	102	100.0
<b>ได้รับความช่วยเหลือจาก ตำรวจหรือเจ้าพนักงาน/เจ้าหน้าที่รัฐที่ดูแลความสงบปลอดภัย</b>	เล็กน้อย	4	15.4
	ตามสมควร	12	46.2
	ช่วยเหลือดีมาก	10	38.5
	<b>รวม</b>	26	100.0

	การขอความช่วยเหลือ	จำนวน	ร้อยละ
การได้รับความช่วยเหลือจาก กนาญความ ผู้พิพากษา อัยการ ผู้เชี่ยวชาญทางด้าน กฎหมาย	ใช่	5	4.9
	ไม่ใช่	97	95.1
	<b>รวม</b>	102	100.0
ได้รับความช่วยเหลือจาก กนาญความ ผู้พิพากษา อัยการ ผู้เชี่ยวชาญทางด้าน กฎหมาย	ตามสมควร	4	80.0
	ช่วยเหลือดีมาก	1	20.0
	<b>รวม</b>	5	100.0
การได้รับความช่วยเหลือ จาก นักสังคมสงเคราะห์ นัก จิตวิทยา หรือผู้ให้คำปรึกษา	ใช่	1	1.0
	ไม่ใช่	101	99.0
	<b>รวม</b>	102	100.0
ได้รับความช่วยเหลือจาก นัก สังคมสงเคราะห์ นักจิตวิทยา หรือผู้ให้คำปรึกษา	ช่วยเหลือดีมาก	1	100.0
	<b>รวม</b>	2,443	100.0
การได้รับความช่วยเหลือจาก สายด่วนขอความช่วยเหลือ	ใช่	8	7.8
	ไม่ใช่	94	92.2
	<b>รวม</b>	102	100.0
ได้รับความช่วยเหลือจาก สายด่วนขอความช่วยเหลือ	ตามสมควร	7	87.5
	ช่วยเหลือดีมาก	1	12.5
	<b>รวม</b>	8	100.0
เหตุผลที่ไม่ขอความช่วยเหลือ จากช่องทางดังกล่าว (ตอบได้มากกว่า 1 ข้อ)	กลัวจะเกิดปัญหา	24	4.0
	ไม่ยอมให้ตัวเองและครอบครัวอับอาย	3	0.5
	ไม่มีเงินสำหรับค่าใช้จ่ายในการขอรับบริการ	2	0.3
	คิดว่าไม่ใช่ปัญหาจึงไม่ขอความช่วยเหลือ	222	37.4
	รู้สึกว่าเป็นความผิดของตนเอง	18	3.0
	กลัวถูกทอดทิ้ง/ไม่กล้า	1	0.2
	ไม่ต้องการความช่วยเหลือ	315	53.0
	อื่นๆ เช่น ไม่ได้คิดอะไร/ไม่ได้รุนแรงมาก/คนในครอบครัวไม่ให้ขอ	9	1.5
	<b>รวม</b>	594	100.0

	การขอความช่วยเหลือ	จำนวน	ร้อยละ
จากเหตุการณ์ที่เกิดขึ้น คุณได้เล่าให้ผู้อื่นฟังหรือไม่	เล่า	412	33.4
	ไม่ได้เล่า	821	66.6
	<b>รวม</b>	1,233	100.0
บุคคลที่คุณเล่าให้ฟัง (ตอบได้มากกว่า 1 ข้อ)	มารดา	199	27.2
	บิดา	161	21.9
	พี่สาว/น้องสาว	25	3.4
	ครู	21	2.8
	พี่ชาย/น้องชาย	28	3.8
	นายจ้าง	1	0.1
	แฟน/คู่รัก	3	0.4
	เพื่อน	194	26.3
	ญาติหรือบุคคลใกล้ชิดอื่น ๆ	99	13.5
	เพื่อนบ้าน	4	0.5
	<b>รวม</b>	735	100.0
เหตุผลที่ไม่เล่าให้ผู้อื่นฟัง (ตอบได้มากกว่า 1 ข้อ)	ไม่มีใครที่จะสามารถเล่าให้ฟังได้	181	20.0
	กลัวจะเกิดปัญหา	63	7.0
	ไม่ยอมให้ตัวเองและครอบครัวอับอาย	9	1.0
	ผู้กระทำการข่มขู่	2	0.2
	คิดว่าไม่ใช่ปัญหาจึงไม่ขอความช่วยเหลือ	210	23.1
	รู้สึกว่าเป็นความผิดของตนเอง	39	4.3
	กลัวถูกทอดทิ้ง/ไม่กล้า	6	0.6
	ไม่ต้องการเล่าให้ใครฟัง	378	41.7
	อื่น ๆ เช่น ไม่อยากให้เกิดเรื่อง/กลัวคนอื่นล้อ/เรื่องภายในครอบครัว	18	2.0
	<b>รวม</b>	906	100.0

### ตารางที่ 3.17

จำนวนและร้อยละในการเป็นพยานหรือพบเห็นบุคคลอื่นกระทำความรุนแรงทางร่างกาย

	พยาน/ผู้พบเห็น	จำนวน	ร้อยละ
การพบเห็นหรือรับรู้ว่ามีคนในครอบครัว ผู้ปกครอง หรือผู้ใหญ่ที่อาศัยอยู่ด้วย กระทำความรุนแรงทางร่างกายต่อผู้อื่น	เคย	309	12.6
	ไม่เคย	2,134	87.4
	<b>รวม</b>	<b>2,443</b>	<b>100.0</b>
กรณีที่เคยเห็นการกระทำความรุนแรงทางร่างกายเกิดขึ้นบ่อยแค่ไหน	เคยแค่ 1 ครั้ง	47	15.2
	เคยมากกว่า 1 ครั้ง แต่ไม่บ่อย	206	66.7
	เคยและบ่อยครั้ง	56	18.1
	<b>รวม</b>	<b>309</b>	<b>100.0</b>
กรณีที่เคยเห็นการกระทำความรุนแรงทางร่างกายพบเห็นหรือรับรู้จาก (ตอบได้มากกว่า 1 ข้อ)	พบเห็นด้วยตัวเอง โดยคนในครอบครัว ผู้ปกครอง หรือผู้ใหญ่ที่อาศัยอยู่ด้วยเป็นผู้กระทำ	187	55.4
	พบเห็นด้วยตัวเอง โดยเพื่อนเป็นผู้กระทำ	51	15.1
	พบเห็นด้วยตัวเอง โดยบุคคลอื่นเป็นผู้กระทำ	84	25.0
	ดูจากโทรทัศน์/วิดีโอ/อินเทอร์เน็ต	5	1.5
	หนังสือพิมพ์/สิ่งพิมพ์	1	0.3
	เพื่อนหรือคนใกล้ชิดเล่าให้ฟัง	9	2.6
	<b>รวม</b>	<b>337</b>	<b>100.0</b>

## ตารางที่ 4.18

### จำนวนและร้อยละของการเป็นผู้กระทำความรุนแรงทางร่างกาย

	ผู้กระทำความรุนแรงทางร่างกาย	จำนวน	ร้อยละ
การเป็นผู้กระทำ ต่อย ตะ หรือใช้วัตถุเขี่ยน ตี เช่น ไม้ เรียว ไม้แขวนเสื้อ เข็มขัด ไซ แล้ เป็นต้น ผู้อื่น	เคย	555	22.7
	ไม่เคย	1,888	77.3
	<b>รวม</b>	<b>2,443</b>	<b>100.0</b>
การบีบคอ จับกดน้ำ ทำให้ สำลักหรือหายใจไม่ออก ใช้ ของร้อน จี ลุน นาบ จุดไฟ เผา รวมถึงน้ำร้อนราด ผู้อื่น	เคย	44	1.8
	ไม่เคย	2,399	98.2
	<b>รวม</b>	<b>2,443</b>	<b>100.0</b>
การทำร้ายร่างกายด้วยอาวุธ เช่น มีด ปืน หรือสิ่งเทียม อาวุธผู้อื่น	เคย	28	1.1
	ไม่เคย	2,415	98.9
	<b>รวม</b>	<b>2,443</b>	<b>100.0</b>
สิ่งใดเป็นเหตุผลหรือ แรงจูงใจที่ทำให้คุณกระทำความรุนแรงทางร่างกาย (ตอบได้มากกว่า 1 ข้อ)	ป้องกันตนเอง	298	40.5
	แก้แค้น	166	22.6
	ช่วยเหลือเพื่อน	79	10.7
	ถูกเพื่อนบังคับหรือขู่ข่มขู่	11	1.5
	ต้องการกระทำเช่นนั้น	77	10.5
	เคยพบเห็นการกระทำเช่นนั้นเลยทำตาม	4	0.5
	แกล้งเพื่อน	58	7.9
	ทะเลาะ หรือ มีปัญหา	42	5.8
	<b>รวม</b>	<b>735</b>	<b>100.0</b>

# บทที่ 4

## ตารางที่ 4.1

จำนวนและร้อยละของการกระทำความรุนแรงทางเพศในกลุ่มที่ 1

การกระทำความรุนแรงทางเพศ	ไม่เคย	เคย			
		นานๆ ครั้ง	บางครั้ง	บ่อยครั้ง	ตลอดเวลา
อนาจาร ลวนลาม ลูบไล้ จับต้องร่างกายในทางเพศ แบบไม่เหมาะสม โดยที่คุณไม่อนุญาต (แต่ไม่ถึงขั้นพยายามหรือบังคับให้มีเพศสัมพันธ์)	2,292 (93.8)	108 (4.4)	28 (1.1)	15 (0.6)	-

## ตารางที่ 4.2

จำนวนและร้อยละของเวลาที่ในการกระทำความรุนแรงทางเพศกลุ่มที่ 1

กลุ่มที่ 1	เคย (N = 151)			
	1 ครั้ง	2 ครั้งขึ้นไป	หลายครั้งจนจำไม่ได้	ไม่ทราบ/ไม่แน่ใจ
อนาจาร ลวนลาม ลูบไล้ จับต้องร่างกายในทางเพศ แบบไม่เหมาะสม โดยที่คุณไม่อนุญาต	60 (39.7)	44 (29.1)	21 (13.9)	26 (17.2)

## ตารางที่ 4.3

จำนวนและร้อยละของประสบการณ์การกระทำความรุนแรงทางเพศครั้งล่าสุดกลุ่มที่ 1

	การกระทำความรุนแรงทางเพศ กลุ่ม 1 - เหตุการณ์ครั้งล่าสุด	จำนวน	ร้อยละ
คุณจำเหตุการณ์ความรุนแรงทางเพศที่เกิดขึ้นกับคุณครั้งล่าสุดได้หรือไม่	จำได้	42	46.2
	จำไม่ได้	49	53.8
	รวม	91	100.0
เหตุการณ์ครั้งล่าสุดเกิดขึ้นในช่วง 1 เดือนที่ผ่านมาหรือไม่	ใช่	9	21.4
	ไม่ใช่	33	78.6
	รวม	42	100.0



	การกระทำรุนแรงทางเพศ กลุ่ม 1 - เหตุการณ์ครั้งล่าสุด	จำนวน	ร้อยละ
อายุของการเกิดเหตุการณ์ครั้งล่าสุด	ต่ำกว่า 10 ปี	5	13.5
	10 - 12 ปี	7	18.9
	13 - 14 ปี	11	29.7
	15 - 16 ปี	12	32.4
	17 ปีขึ้นไป	2	5.4
	<b>รวม</b>	<b>37</b>	<b>100.0</b>
ในเหตุการณ์ครั้งล่าสุด มีผู้กระทำทั้งหมดกี่คน	1 คน	23	71.9
	2 คน	2	6.3
	3 คน	1	3
	5 คน	3	9.4
	6 คนขึ้นไป	3	9.4
	<b>รวม</b>	<b>32</b>	<b>100.0</b>
ผู้กระทำรุนแรงทางเพศ (ตอบได้มากกว่า 1 ข้อ)	บิดาเลี้ยงหรือมารดาเลี้ยง	2	4.5
	ญาติ (ลุง/อา ป้า/น้า ปู่/ตา ย่า/ยาย ญาติผู้ใหญ่ทั้งหญิงและชาย)	2	4.5
	พี่น้องร่วมบิดา/มารดาเดียวกัน	1	2.2
	เพื่อน	13	29.5
	คู่รักหรืออดีตคู่รัก	2	4.5
	ครู/อาจารย์	1	2.2
	คนในละแวกบ้านหรือคนในชุมชน	6	13.6
	คนไม่รู้จัก	12	27.2
	อื่นๆ เช่น คนรู้จัก รุ่นพี่	5	11.8
<b>รวม</b>	<b>44</b>	<b>100.0</b>	
ผู้กระทำมีอายุมากกว่าคุณ 5 ปีขึ้นไป	ใช่	17	40.5
	ไม่ใช่	22	52.4
	ไม่ทราบ	3	7.1
	<b>รวม</b>	<b>42</b>	<b>100.0</b>

	การกระทำความรุนแรงทางเพศ กลุ่ม 1 - เหตุการณ์ครั้งล่าสุด	จำนวน	ร้อยละ
<b>สถานที่เกิดเหตุ</b>	ที่พักอาศัย (เช่น บ้าน โรงแรม หอพัก อพาร์ทเมนต์ คอนโดมีเนียม)	14	33.3
	โรงเรียน/สถานศึกษา	13	30.9
	สถานประกอบการ (เช่น สถานที่ทำงาน สถานบริการ สถานบันเทิง)	1	2.7
	สถานที่สาธารณะ/ถนน/บริเวณพื้นที่เปิดโล่ง (เช่น ห้างสรรพสินค้า สวนสาธารณะ ลานจอดรถ สถานที่เปลี่ยว)	7	16.6
	ศาสนสถาน (เช่น วัด โบสถ์ มัสยิด)	1	2.3
	อื่นๆ เช่น ในค่าย งานเทศกาล	6	14.2
	<b>รวม</b>	42	100.0
<b>ช่วงเวลาของการเกิดเหตุการณ์ดังกล่าว</b>	ช่วงเช้า	4	9.5
	ช่วงบ่าย	11	26.2
	ช่วงเย็น	10	23.8
	กลางดึก	11	26.2
	ไม่ทราบ/ไม่แน่ใจ	6	14.3
	<b>รวม</b>	42	100.0
<b>สถานการณ์ใดที่ทำให้ถูกกระทำดังกล่าว (ตอบได้มากกว่า 1 ข้อ)</b>	อยู่โดยลำพังกับผู้กระทำ	19	43.1
	ถูกผู้กระทำข่มขู่หรือหลอก	5	11.3
	ถูกผู้กระทำหลอก/ชักชวนไปด้วย	4	9.3
	มีเงินมาจากแอลกอฮอล์	5	11.3
	โดนแกล้ง หยอกล้อกัน	11	25.0
	<b>รวม</b>	44	100.0

## ตารางที่ 4.4

จำนวนและร้อยละของประสบการณ์การกระทำความรุนแรงทางเพศครั้งแรก กลุ่มที่ 1

	การกระทำความรุนแรงทางเพศ กลุ่ม 1 - เหตุการณ์ครั้งแรก	จำนวน	ร้อยละ
คุณจำเหตุการณ์ความรุนแรงทางเพศที่เกิดขึ้นกับคุณครั้งแรกได้หรือไม่	จำได้	46	30.5
	จำไม่ได้	105	69.5
	<b>รวม</b>	<b>151</b>	<b>100.0</b>
เหตุการณ์ครั้งแรกเกิดขึ้นในช่วง 1 เดือนที่ผ่านมาหรือไม่	ใช่	4	8.7
	ไม่ใช่	41	89.1
	ไม่ทราบ/ไม่แน่ใจ	1	2.2
	<b>รวม</b>	<b>46</b>	<b>100.0</b>
อายุของการเกิดเหตุการณ์ครั้งแรก	ต่ำกว่า 10 ปี	8	20.0
	10 - 12 ปี	12	30.0
	13 - 14 ปี	13	32.5
	15 - 16 ปี	5	12.5
	17 ปีขึ้นไป	2	5.0
	<b>รวม</b>	<b>40</b>	<b>100.0</b>
เหตุการณ์ครั้งแรกมีผู้กระทำทั้งหมดกี่คน	1 คน	38	92.7
	2 คน	2	4.9
	3 คน	1	2.4
	<b>รวม</b>	<b>41</b>	<b>100.0</b>
ผู้กระทำรุนแรงทางเพศ (ตอบได้มากกว่า 1 ข้อ)	บิดาเลี้ยงหรือมารดาเลี้ยง	3	6.5
	ญาติ (ลุง/อา ป้า/น้า ปู่/ตา ย่า/ยาย ญาติผู้ใหญ่ทั้งหญิงและชาย)	2	4.3
	พี่น้องร่วมบิดา/มารดา	1	2.2
	เพื่อน	13	28.3
	ครู/อาจารย์	2	4.3
	คนในละแวกบ้านหรือคนในชุมชน	8	17.4
	คนไม่รู้จัก	12	26.1
	อื่นๆ เช่น คนรู้จัก พระ	5	10.9
	<b>รวม</b>	<b>46</b>	<b>100.0</b>

	การกระทำความรุนแรงทางเพศ กลุ่ม 1 - เหตุการณ์ครั้งแรก	จำนวน	ร้อยละ
<b>ผู้กระทำมีอายุมากกว่าคุณ 5 ปีขึ้นไป</b>	ใช่	28	60.9
	ไม่ใช่	17	37.0
	ไม่ทราบ	1	2.2
	<b>รวม</b>	46	100.0
<b>สถานที่เกิดเหตุ</b>	ที่พักอาศัย (เช่น บ้าน โรงแรม หอพัก อพาร์ทเมนต์ คอนโดมีเนียม)	16	34.8
	โรงเรียน/สถานศึกษา	16	34.8
	สถานที่สาธารณะ/ถนน/บริเวณพื้นที่เปิดโล่ง (เช่น ห้างสรรพสินค้า สวนสาธารณะ ลานจอดรถ สถานที่เปลี่ยว)	4	8.7
	ในยานพาหนะ (เช่น พาหนะส่วนบุคคล)	8	17.4
	ศาสนสถาน (เช่น วัด โบสถ์ มัสยิด)	2	4.3
	<b>รวม</b>	46	100.0
<b>เหตุการณ์ดังกล่าวเกิดขึ้นในช่วงเวลาใด</b>	ช่วงเช้า	5	10.8
	ช่วงบ่าย	17	37.0
	ช่วงเย็น	13	28.3
	กลางดึก	8	17.4
	ไม่ทราบ/ไม่แน่ใจ	3	6.5
	<b>รวม</b>	46	100.0
<b>สถานการณ์ที่ทำให้ถูกกระทำดังกล่าว (ตอบได้มากกว่า 1 ข้อ)</b>	อยู่โดยลำพังกับผู้กระทำ	21	40.3
	ถูกผู้กระทำข่มขู่หรือหลอก	2	3.9
	ถูกผู้กระทำหลอก/ชักชวนไปด้วย	5	9.6
	มีเงินมาจากแอลกอฮอล์	4	7.7
	มีเงินมาจากสารเสพติด	2	3.9
	เพื่อนแกล้ง อยู่กับเพื่อน	18	34.6
	<b>รวม</b>	52	100.0

#### ตารางที่ 4.5

จำนวนและร้อยละของการกระทำรุนแรงทางเพศในกลุ่มที่ 2

การกระทำรุนแรงทางเพศ	ไม่เคย	เคย			
		นานๆ ครั้ง	บางครั้ง	บ่อยครั้ง	ตลอดเวลา
พยายามมีเพศสัมพันธ์กับคุณโดยใช้กำลังบังคับ แต่ทำไม่สำเร็จ	2,417 (98.9)	19 (0.8)	4 (0.2)	2 (0.1)	1 (0.0)
พยายามมีเพศสัมพันธ์กับคุณโดยการล่อลวง แต่ทำไม่สำเร็จ	2,414 (98.8)	26 (1.1)	1 (0.0)	1 (0.0)	1 (0.0)

#### ตารางที่ 4.6

จำนวนและร้อยละของความถี่ในการกระทำรุนแรงทางเพศ กลุ่มที่ 2

กลุ่มที่ 2	เคย			
	1 ครั้ง	2 ครั้งขึ้นไป	หลายครั้งจนจำไม่ได้	ไม่แน่ใจ
พยายามมีเพศสัมพันธ์กับคุณโดยใช้กำลังบังคับหรือล่อลวงคุณ แต่ทำไม่สำเร็จ	22 (48.9)	11 (24.4)	2 (4.4)	10 (22.2)

#### ตารางที่ 4.7

จำนวนและร้อยละของประสบการณ์การกระทำความรุนแรงทางเพศครั้งล่าสุด กลุ่มที่ 2

	การกระทำความรุนแรงทางเพศ กลุ่มที่ 2 - เหตุการณ์ครั้งล่าสุด	จำนวน	ร้อยละ
คุณจำเหตุการณ์ความรุนแรงทางเพศที่เกิดขึ้นกับคุณครั้งล่าสุดได้หรือไม่	จำได้	5	21.7
	จำไม่ได้	18	78.3
	<b>รวม</b>	<b>23</b>	<b>100.0</b>
เหตุการณ์ครั้งล่าสุดเกิดขึ้นในช่วง 1 เดือนที่ผ่านมาหรือไม่	ใช่	1	20.0
	ไม่ใช่	4	80.0
	<b>รวม</b>	<b>5</b>	<b>100.0</b>
อายุของการเกิดเหตุการณ์ครั้งล่าสุด	11 ปี	1	25.0
	13 ปี	3	75.0
	<b>รวม</b>	<b>4</b>	<b>100.0</b>

	การกระทำความรุนแรงทางเพศ กลุ่มที่ 2 - เหตุการณ์ครั้งล่าสุด	จำนวน	ร้อยละ
ในเหตุการณ์ครั้งล่าสุด มีผู้กระทำทั้งหมดกี่คน	1 คน	3	75.0
	3 คนขึ้นไป	1	25.0
	<b>รวม</b>	<b>4</b>	<b>100.0</b>
ผู้กระทำรุนแรงทางเพศ (ตอบได้มากกว่า 1 ข้อ)	ญาติ (ลุง/อา/ป้า/น้า/ปู่ ตา/ย่า ยาย/ญาติ)	1	20.0
	เพื่อน	1	20.0
	คนรักหรืออดีตคู่รัก	1	20.0
	คนไม่รู้จัก	2	40.0
	<b>รวม</b>	<b>5</b>	<b>100.0</b>
ผู้กระทำมีอายุมากกว่าคุณ 5 ปีขึ้นไป	ใช่	2	40.0
	ไม่ใช่	2	40.0
	ไม่ทราบ/ไม่แน่ใจ	1	20.0
	<b>รวม</b>	<b>5</b>	<b>100.0</b>
ในเหตุการณ์ครั้งล่าสุด ผู้กระทำได้ใช้ อาวุธ เช่น มีด ปืน เป็นต้น หรือ สิ่งเทียมอาวุธในการบังคับคุณให้มี เพศสัมพันธ์ หรือไม่	ไม่ได้ใช้	5	100.0
	<b>รวม</b>	<b>5</b>	<b>100.0</b>
สถานที่เกิดเหตุ	ที่พักอาศัย (เช่น บ้าน โรงแรม หอพัก)	2	40.0
	โรงเรียน/สถานศึกษา	1	20.0
	FACEBOOK	2	40.0
	<b>รวม</b>	<b>5</b>	<b>100.0</b>
เหตุการณ์ดังกล่าวเกิดขึ้น ในช่วงเวลาใด	ช่วงบ่าย	2	40.0
	ช่วงเย็น	1	20.0
	ไม่ทราบ/ไม่แน่ใจ	2	40.0
	<b>รวม</b>	<b>5</b>	<b>100.0</b>
สถานการณ์ที่ทำให้ถูกกระทำ ดังกล่าว (ตอบได้มากกว่า 1 ข้อ)	อยู่โดยลำพังกับผู้กระทำ	3	50.0
	ถูกผู้กระทำข่มขู่หรือหลอก	1	16.7
	ใน FACEBOOK	2	33.3
	<b>รวม</b>	<b>6</b>	<b>100.0</b>

## ตารางที่ 4.8

จำนวนและร้อยละของประสบการณ์การกระทำความรุนแรงทางเพศครั้งแรก กลุ่มที่ 2

	การกระทำความรุนแรงทางเพศ กลุ่มที่ 2 - เหตุการณ์ครั้งแรก	จำนวน	ร้อยละ
คุณจำเหตุการณ์ความรุนแรงทางเพศที่เกิดขึ้นกับคุณครั้งแรกได้หรือไม่	จำได้	19	42.2
	จำไม่ได้	26	57.8
	<b>รวม</b>	45	100.0
เหตุการณ์ครั้งแรกเกิดขึ้นในช่วง 1 เดือนที่ผ่านมาหรือไม่	ไม่ใช่	19	100.0
	<b>รวม</b>	19	100.0
อายุของการเกิดเหตุการณ์ครั้งแรก	ต่ำกว่า 10 ปี	1	7.3
	10 - 12 ปี	3	21.4
	13 - 14 ปี	8	57.1
	15 - 16 ปี	2	14.2
	<b>รวม</b>	14	100.0
ในเหตุการณ์ครั้งแรก มีผู้กระทำทั้งหมดกี่คน	1 คน	13	81.1
	3 คน	1	6.3
	5 คน	1	6.3
	ไม่แน่ใจ	1	6.3
	<b>รวม</b>	16	100.0
ผู้กระทำรุนแรงทางเพศ (ตอบได้มากกว่า 1 ข้อ)	บิดาเลี้ยงหรือมารดาเลี้ยง	1	5.0
	ญาติ (ลุง/อา/ป้า/น้า/ปู่ ตา/ย่า ยาย/ญาติ)	2	10.0
	พี่น้องร่วมบิดา/มารดา	1	5.0
	เพื่อน	1	5.0
	คู่รักหรืออดีตคู่รัก	1	5.0
	คนในละแวกบ้านหรือคนในชุมชน	4	20.0
	คนไม่รู้จัก	6	30.0
	อื่นๆ (รุ่นพี่ รุ่นน้อง คนรู้จัก)	4	20.0
	<b>รวม</b>	20	100.0

	การกระทำความรุนแรงทางเพศ กลุ่มที่ 2 - เหตุการณ์ครั้งแรก	จำนวน	ร้อยละ
<b>ผู้กระทำมีอายุมากกว่าคุณ 5 ปีขึ้นไป</b>	ใช่	10	52.6
	ไม่ใช่	7	36.8
	ไม่ทราบ	2	10.6
	<b>รวม</b>	19	100.0
<b>ในเหตุการณ์ครั้งแรก ผู้กระทำได้ใช้อาวุธ เช่น มีด ปืน เป็นต้น หรือสิ่งเทียมอาวุธ ในการบังคับคุณมีเพศสัมพันธ์ หรือไม่</b>	ได้ใช้	2	10.5
	ไม่ได้ใช้	17	89.5
	<b>รวม</b>	19	100.0
<b>สถานที่เกิดเหตุ</b>	ที่พักอาศัย (เช่น บ้าน โรงแรม หอพัก อพาร์ทเมนต์ คอนโดมิเนียม)	13	68.4
	โรงเรียน/สถานศึกษา	1	5.3
	สถานที่สาธารณะ/ถนน/บริเวณพื้นที่เปิดโล่ง (เช่น ห้างสรรพสินค้า สวนสาธารณะ ลานจอดรถ สถานที่เปลี่ยว)	1	5.3
	ในยานพาหนะ	1	5.3
	FACEBOOK	3	15.7
	<b>รวม</b>	19	100.0
	<b>เหตุการณ์ดังกล่าวเกิดขึ้นในช่วงเวลาใด</b>	ช่วงเช้า	2
ช่วงบ่าย		6	31.6
ช่วงเย็น		5	26.3
กลางดึก		4	21.1
ไม่ทราบ/ไม่แน่ใจ		2	10.5
<b>รวม</b>		19	100.0
<b>สถานการณ์ที่ทำให้ถูกกระทำดังกล่าว (ตอบได้มากกว่า 1 ข้อ)</b>	อยู่โดยลำพังกับผู้กระทำ	9	37.5
	ถูกผู้กระทำข่มขู่หรือหลอก	3	12.5
	ถูกผู้กระทำหลอก/ชักชวนไปด้วย	5	20.9
	มีเงินมาจากแอลกอฮอล์	3	12.5
	มีเงินมาจากสารเสพติด	2	8.3
	FACEBOOK	2	8.3
	<b>รวม</b>	24	100.0



#### ตารางที่ 4.9

จำนวนและร้อยละของการถูกระทำความรุนแรงทางเพศ กลุ่มที่ 3

การกระทำความรุนแรงทางเพศ	ไม่เคย	เคย			
		นานๆ ครั้ง	บางครั้ง	บ่อยครั้ง	ตลอดเวลา
กดดัน ข่มขู่ คุกคาม ให้คุณต้องยอมมีเพศสัมพันธ์ด้วย	2,425 (99.3)	11 (0.5)	6 (0.2)	-	1 (0.0)
ล่อลวง ให้คุณต้องยอมมีเพศสัมพันธ์ด้วย	2,429 (99.4)	11 (0.5)	1 (0.0)	-	2 (0.1)

#### ตารางที่ 4.10

จำนวนและร้อยละของความถี่ในการถูกระทำความรุนแรงทางเพศในกลุ่มที่ 3

กลุ่มที่ 3	เคย (n = 26)			
	1 ครั้ง	2 ครั้งขึ้นไป	หลายครั้งจนจำไม่ได้	ไม่แน่ใจ
กดดัน ข่มขู่ คุกคาม หรือล่อลวงให้คุณต้องยอมมีเพศสัมพันธ์ด้วย	7 (26.9)	5 (19.2)	2 (7.7)	12 (46.2)

#### ตารางที่ 4.11

จำนวนและร้อยละของประสบการณ์การกระทำความรุนแรงทางเพศครั้งล่าสุด กลุ่มที่ 3

	การกระทำความรุนแรงทางเพศ กลุ่ม 3 - เหตุการณ์ครั้งล่าสุด	จำนวน	ร้อยละ
คุณจำเหตุการณ์ความรุนแรงทางเพศที่เกิดขึ้นกับคุณครั้งล่าสุดได้หรือไม่	จำได้	5	26.3
	จำไม่ได้	14	73.7
	<b>รวม</b>	19	100.0
เหตุการณ์ครั้งล่าสุดเกิดขึ้นในช่วง 1 เดือนที่ผ่านมาหรือไม่	ใช่	2	40.0
	ไม่ใช่	3	60.0
	<b>รวม</b>	5	100.0
อายุของการเกิดเหตุการณ์ครั้งล่าสุด	11 - 15 ปี	4	80.0
	17 ปี	1	20.0
	<b>รวม</b>	5	100.0
ในเหตุการณ์ครั้งล่าสุดมีผู้กระทำทั้งหมดกี่คน	1 คน	4	100.0
	<b>รวม</b>	4	100.0

	การกระทำรุนแรงทางเพศ กลุ่ม 3 - เหตุการณ์ครั้งล่าสุด	จำนวน	ร้อยละ
<b>ผู้กระทำรุนแรงทางเพศ (ตอบได้มากกว่า 1 ข้อ)</b>	ญาติ (ลุง/อา/ป้า/น้า/ปู่ ตา/ย่า ยาย/ญาติ)	2	33.3
	คนรักหรืออดีตคู่รัก	1	16.7
	คนในละแวกบ้านหรือคนในชุมชน	2	33.3
	คนรู้จัก (พ่อเลี้ยงของญาติ)	1	16.7
	<b>รวม</b>	<b>6</b>	<b>100.0</b>
<b>ผู้กระทำมีอายุมากกว่าคุณ 5 ปีขึ้นไป</b>	ใช่	4	80.0
	ไม่ใช่	1	20.0
	<b>รวม</b>	<b>5</b>	<b>100.0</b>
<b>สถานที่เกิดเหตุ</b>	ที่พักอาศัย (เช่น บ้าน โรงแรม หอพัก อพาร์ทเมนต์ คอนโดมิเนียม)	3	60.0
	โรงเรียน/สถานศึกษา	1	20.0
	สถานประกอบการ (เช่น สถานที่ทำงาน)	1	20.0
	<b>รวม</b>	<b>5</b>	<b>100.0</b>
<b>เหตุการณ์ดังกล่าวเกิดขึ้นในช่วงเวลาใด</b>	ช่วงบ่าย	2	40.0
	กลางดึก	3	60.0
	<b>รวม</b>	<b>5</b>	<b>100.0</b>
<b>สถานการณ์ใดที่ทำให้ถูกระทำดังกล่าว (ตอบได้มากกว่า 1 ข้อ)</b>	อยู่โดยลำพังกับผู้กระทำ	4	44.4
	ถูกผู้กระทำข่มขู่หรือหลอก	3	33.3
	ถูกผู้กระทำหลอก/ชักชวนไปด้วย	2	22.3
	<b>รวม</b>	<b>9</b>	<b>100.0</b>
<b>เหตุการณ์ครั้งล่าสุดส่งผลกระทบต่ออย่างไร</b>	รู้สึกไม่ดี เป็นเรื่องแย่ในชีวิต	1	20.0
	ไม่ส่งผลกระทบต่อ	4	80.0
	<b>รวม</b>	<b>5</b>	<b>100.0</b>

## ตารางที่ 4.12

### จำนวนและร้อยละของประสบการณ์การกระทำความรุนแรงทางเพศครั้งแรก กลุ่มที่ 3

	การกระทำความรุนแรงทางเพศ กลุ่ม 3 - เหตุการณ์ครั้งแรก	จำนวน	ร้อยละ
คุณจำเหตุการณ์ความรุนแรงทางเพศที่เกิดขึ้นกับคุณครั้งแรกได้หรือไม่	จำได้	4	15.4
	จำไม่ได้	22	84.6
	<b>รวม</b>	<b>26</b>	<b>100.0</b>
เหตุการณ์ครั้งแรกเกิดขึ้นในช่วง 1 เดือนที่ผ่านมาหรือไม่	ไม่ใช่	4	100.0
	<b>รวม</b>	<b>4</b>	<b>100.0</b>
อายุของการเกิดเหตุการณ์ครั้งแรก	8 ปี	1	33.3
	11 ปี	2	66.7
	<b>รวม</b>	<b>3</b>	<b>100.0</b>
ในเหตุการณ์ครั้งแรกมีผู้กระทำทั้งหมดกี่คน	1 คน	4	100.0
	<b>รวม</b>	<b>4</b>	<b>100.0</b>
ผู้กระทำรุนแรงทางเพศ (ตอบได้มากกว่า 1 ข้อ)	ญาติ (ลุง/อา/ป้า/น้า/ปู่ ตา/ย่า ยาย/ญาติ)	1	25.0
	เพื่อน	1	25.0
	คนในละแวกบ้านหรือคนในชุมชน	1	25.0
	คนรู้จัก (พ่อเลี้ยงของญาติ)	1	25.0
	<b>รวม</b>	<b>4</b>	<b>100.0</b>
ผู้กระทำมีอายุมากกว่าคุณ 5 ปีขึ้นไปหรือไม่	ใช่	3	75.0
	ไม่ใช่	1	25.0
	<b>รวม</b>	<b>4</b>	<b>100.0</b>
สถานที่เกิดเหตุ	ที่พักอาศัย (เช่น บ้าน โรงแรม หอพัก อพาร์ทเมนต์ คอนโดมิเนียม)	3	75.0
	โรงเรียน/สถานศึกษา	1	25.0
	<b>รวม</b>	<b>4</b>	<b>100.0</b>
เหตุการณ์ดังกล่าวเกิดขึ้นในช่วงเวลาใด	ช่วงบ่าย	3	75.0
	กลางดึก	4	25.0
	<b>รวม</b>	<b>7</b>	<b>100.0</b>

	การกระทำรุนแรงทางเพศ กลุ่ม 3 - เหตุการณ์ครั้งแรก	จำนวน	ร้อยละ
สถานการณ์ใดที่ทำให้ ถูกระทำดังกล่าว (ตอบได้มากกว่า 1 ข้อ)	อยู่โดยลำพังกับผู้กระทำ	3	60.0
	ถูกผู้กระทำหลอก/ชักชวนไปด้วย	1	20.0
	มีเงินมาจากแอลกอฮอล์	1	20.0
	<b>รวม</b>	<b>5</b>	<b>100.0</b>
เหตุการณ์ครั้งแรก ส่งผลกระทบต่ออย่างไร	ไม่ส่งผลกระทบต่อใดๆ	3	75.0
	ส่งผลต่อจิตใจ	1	25.0
	<b>รวม</b>	<b>4</b>	<b>100.0</b>

**ตารางที่ 4.13**  
จำนวนและร้อยละของการกระทำรุนแรงทางเพศกลุ่มที่ 4

การกระทำรุนแรงทางเพศ	ไม่เคย	เคย			
		นานๆ ครั้ง	บางครั้ง	บ่อยครั้ง	ตลอดเวลา
ใช้กำลังบังคับให้คุณต้องมีเพศสัมพันธ์ด้วย	2,435 (99.7)	7 (0.3)	-	1 (0.0)	-

**ตารางที่ 4.14**  
จำนวนและร้อยละของผลในการกระทำรุนแรงทางเพศกลุ่มที่ 4

กลุ่มที่ 4	เคย (n = 8)			
	1 ครั้ง	2 ครั้งขึ้นไป	หลายครั้ง จนจำไม่ได้	ไม่แน่ใจ
การใช้กำลังบังคับให้คุณต้องมีเพศสัมพันธ์ด้วย เกิดขึ้นแล้วกี่ครั้ง	5 (62.5)	1 (12.5)	-	2 (25.0)

## ตารางที่ 4.15

จำนวนและร้อยละของประสบการณ์การกระทำความรุนแรงทางเพศครั้งล่าสุด กลุ่มที่ 4

	การกระทำความรุนแรงทางเพศ กลุ่ม 4 - เหตุการณ์ครั้งล่าสุด	จำนวน	ร้อยละ
คุณจำเหตุการณ์ความรุนแรงทางเพศที่เกิดขึ้นกับคุณครั้งล่าสุดได้หรือไม่	จำได้	1	33.3
	จำไม่ได้	2	66.7
	<b>รวม</b>	<b>3</b>	<b>100.0</b>
เหตุการณ์ครั้งล่าสุดเกิดขึ้นในช่วง 1 เดือนที่ผ่านมาหรือไม่	ไม่ใช่	1	100.0
	<b>รวม</b>	<b>1</b>	<b>100.0</b>
อายุของการเกิดเหตุการณ์ครั้งล่าสุด	11 ปี	1	100.0
	<b>รวม</b>	<b>1</b>	<b>100.0</b>
ในเหตุการณ์ครั้งล่าสุด มีผู้กระทำทั้งหมดกี่คน	2 คน	1	100.0
	<b>รวม</b>	<b>1</b>	<b>100.0</b>
ผู้กระทำรุนแรงทางเพศ (ตอบได้มากกว่า 1 ข้อ)	ญาติ	1	100.0
	<b>รวม</b>	<b>1</b>	<b>100.0</b>
ผู้กระทำมีอายุมากกว่าคุณ 5 ปีขึ้นไป	ใช่	1	100.0
	<b>รวม</b>	<b>1</b>	<b>100.0</b>
ในเหตุการณ์ครั้งล่าสุด ผู้กระทำได้ใช้อาวุธ เช่น มีด ปืน เป็นต้น หรือสิ่งเทียมอาวุธในการบังคับคุณให้มีเพศสัมพันธ์ด้วย	ไม่ได้ใช้	1	100.0
	<b>รวม</b>	<b>1</b>	<b>100.0</b>
สถานที่เกิดเหตุ	ที่พักอาศัย (เช่น บ้าน โรงแรม หอพัก อพาร์ทเมนต์ คอนโดมิเนียม)	1	100.0
	<b>รวม</b>	<b>1</b>	<b>100.0</b>
ช่วงเวลาในการเกิดเหตุการณ์ดังกล่าว	ช่วงเย็น	1	100.0
	<b>รวม</b>	<b>1</b>	<b>100.0</b>
สถานการณ์ใดที่ทำให้ถูกระทำดังกล่าว (ตอบได้มากกว่า 1 ข้อ)	อยู่โดยลำพังกับผู้กระทำ	1	50.0
	ถูกผู้กระทำข่มขู่หรือหลอก	1	50.0
	<b>รวม</b>	<b>2</b>	<b>100.0</b>
เหตุการณ์ล่าสุดส่งผลกระทบต่ออย่างไร	ไม่ส่งผลกระทบต่อ	1	100.0
	<b>รวม</b>	<b>1</b>	<b>100.0</b>

## ตารางที่ 4.16

จำนวนและร้อยละของประสบการณ์การกระทำความรุนแรงทางเพศครั้งแรก กลุ่มที่ 4

	การกระทำความรุนแรงทางเพศ กลุ่ม 4 - เหตุการณ์ครั้งแรก	จำนวน	ร้อยละ
คุณจำเหตุการณ์ความรุนแรงทางเพศที่เกิดขึ้นกับคุณครั้งแรกได้หรือไม่	จำได้	3	37.5
	จำไม่ได้	5	62.5
	<b>รวม</b>	<b>8</b>	<b>100.0</b>
เหตุการณ์ครั้งแรกเกิดขึ้นในช่วง 1 เดือนที่ผ่านมาหรือไม่	ไม่ใช่	3	100.0
	<b>รวม</b>	<b>3</b>	<b>100.0</b>
อายุของการเกิดเหตุการณ์ครั้งแรก	11 ปี	1	33.3
	14 ปี	2	66.7
	<b>รวม</b>	<b>3</b>	<b>100.0</b>
ในเหตุการณ์ครั้งแรก มีผู้กระทำทั้งหมดกี่คน	1 คน	3	100.0
	<b>รวม</b>	<b>3</b>	<b>100.0</b>
ผู้กระทำรุนแรงทางเพศ (ตอบได้มากกว่า 1 ข้อ)	บิดาเลี้ยงหรือมารดาเลี้ยง	1	33.3
	ญาติ	1	33.3
	คู่อริหรืออดีตคู่อริ	1	33.3
	<b>รวม</b>	<b>3</b>	<b>100.0</b>
ผู้กระทำมีอายุมากกว่าคุณ 5 ปีขึ้นไป	ใช่	2	66.7
	ไม่ใช่	1	33.3
	<b>รวม</b>	<b>3</b>	<b>100.0</b>
ในเหตุการณ์ครั้งแรก ผู้กระทำใช้อาวุธ เช่น มีด ปืน หรือสิ่งเทียมอาวุธในการบังคับคุณให้มีเพศสัมพันธ์ด้วย	ไม่ได้ใช้	3	100.0
	<b>รวม</b>	<b>3</b>	<b>100.0</b>
สถานที่เกิดเหตุ	ที่พักอาศัย (เช่น บ้าน โรงแรม หอพัก อพาร์ทเมนต์ คอนโดมิเนียม)	3	100.0
	<b>รวม</b>	<b>3</b>	<b>100.0</b>
เหตุการณ์ดังกล่าวเกิดขึ้นในช่วงเวลาใด	ช่วงบ่าย	1	33.3
	ช่วงเย็น	2	66.7
	<b>รวม</b>	<b>3</b>	<b>100.0</b>

	การกระทำรุนแรงทางเพศ กลุ่ม 4 - เหตุการณ์ครั้งแรก	จำนวน	ร้อยละ
สถานการณ์ใดที่ทำให้ ถูกระทำดังกล่าว (ตอบได้มากกว่า 1 ข้อ)	อยู่โดยลำพังกับผู้กระทำ	2	33.6
	ถูกผู้กระทำข่มขู่หรือหลอก	1	16.6
	ถูกผู้กระทำหลอก/ชักชวนไปด้วย	1	16.6
	มีเงินมาจากแอลกอฮอล์	1	16.6
	มีเงินมาจากสารเสพติด	1	16.6
	<b>รวม</b>	<b>6</b>	<b>100.0</b>
เหตุการณ์ครั้งแรก ส่งผลกระทบต่ออย่างไร	ไม่ส่งผลกระทบต่อใดๆ	2	66.7
	รู้สึกแย่มากๆ	1	33.3
	<b>รวม</b>	<b>3</b>	<b>100.0</b>

#### ตารางที่ 4.17

จำนวนและร้อยละของการขอความช่วยเหลือเมื่อถูกระทำความรุนแรงทางเพศ

	การขอความช่วยเหลือ	จำนวน	ร้อยละ
การรู้จักช่องทางขอ ความช่วยเหลือเมื่อถูก กระทำความรุนแรงทางเพศ (เช่น โรงพยาบาล/คลินิก สถานีตำรวจ สายด่วนขอความช่วยเหลือ สวัสดิการสังคม หรือ สำนักงานกฎหมายที่ให้ความช่วยเหลือ เป็นต้น)	รู้จัก	4	50.0
	ไม่รู้จัก	4	50.0
	<b>รวม</b>	<b>8</b>	<b>100.0</b>
คุณได้พยายามขอ ความช่วยเหลือ จากช่องทางดังกล่าวหรือไม่	ไม่ได้ขอความช่วยเหลือ	4	100.0
	<b>รวม</b>	<b>4</b>	<b>100.0</b>
เหตุผลที่ไม่ขอ ความช่วยเหลือ จากช่องทางดังกล่าว (ตอบได้มากกว่า 1 ข้อ)	กลัวจะเกิดปัญหา	1	25.0
	ไม่ยอมให้ตัวเองและครอบครัวอับอาย	1	25.0
	คิดว่าไม่ใช่ปัญหาจึงไม่ขอความช่วยเหลือ	1	25.0
	มารดาไม่ให้บอกใคร	1	25.0
	<b>รวม</b>	<b>4</b>	<b>100.0</b>
จากเหตุการณ์ที่เกิดขึ้น คุณได้เล่าให้ผู้อื่นฟังหรือไม่	เล่า	5	62.5
	ไม่ได้เล่า	3	37.5
	<b>รวม</b>	<b>8</b>	<b>100.0</b>

	การขอความช่วยเหลือ	จำนวน	ร้อยละ
บุคคลที่คุณเล่าให้ฟัง (ตอบได้มากกว่า 1 ข้อ)	มารดา	2	22.2
	บิดา	1	11.1
	พี่สาว/น้องสาว	1	11.1
	พี่ชาย/น้องชาย	1	11.1
	เพื่อน	2	22.2
	ญาติหรือบุคคลใกล้ชิดอื่นๆ	1	11.1
	อื่นๆ เช่น รุ่นพี่ เพื่อนของพ่อ	1	11.1
	<b>รวม</b>	9	100.0
เหตุผลที่ไม่เล่าให้ผู้อื่นฟัง (ตอบได้มากกว่า 1 ข้อ)	กลัวจะเกิดปัญหา	2	66.7
	คิดว่าไม่ใช่ปัญหาจึงไม่เล่าให้ผู้อื่นฟัง	1	33.3
	<b>รวม</b>	3	100.0

#### ตารางที่ 4.18

จำนวนและร้อยละของการเป็นพยานหรือผู้พบเห็นบุคคลอื่นกระทำความรุนแรงทางเพศ

	พยาน/ผู้พบเห็น	จำนวน	ร้อยละ
การพบเห็นหรือรับรู้ว่ามีคนในครอบครัว ผู้ปกครอง หรือผู้ใหญ่ที่อาศัยอยู่ด้วยหรือบุคคลอื่น กระทำความรุนแรงทางเพศต่อผู้อื่น	เคย	37	1.5
	ไม่เคย	2,406	98.5
	<b>รวม</b>	2,443	100.0
กรณีที่เคยเห็นการกระทำความรุนแรงทางเพศเกิดขึ้นบ่อยแค่ไหน	เคยแค่ 1 ครั้ง	11	29.7
	เคยมากกว่า 1 ครั้ง	21	56.8
	เคยและบ่อยครั้ง	5	13.5
	<b>รวม</b>	37	100.0
กรณีที่เคยเห็นการกระทำความรุนแรงทางเพศพบเห็นหรือรับรู้จาก (ตอบได้มากกว่า 1 ข้อ)	พบเห็นด้วยตัวเอง โดยคนในครอบครัว ผู้ปกครอง/ผู้ใหญ่ที่อาศัยอยู่ด้วยเป็นผู้กระทำ	19	51.4
	พบเห็นด้วยตัวเอง โดยเพื่อนเป็นผู้กระทำ	9	24.3
	พบเห็นด้วยตัวเอง โดยบุคคลอื่นเป็นผู้กระทำ	7	18.9
	ดูจากโทรทัศน์/วิดีโอ/อินเทอร์เน็ต	2	5.4
	<b>รวม</b>	37	100.0



## ตารางที่ 4.19

จำนวนและร้อยละของการเป็นผู้กระทำความรุนแรงทางเพศ

	ผู้กระทำความรุนแรงทางเพศ	จำนวน	ร้อยละ
การใช้กำลังบังคับผู้อื่นหรือ กดขี่ โดยการข่มขู่ คุกคาม หรือล่วงเกินผู้อื่นให้มีเพศ สัมพันธ์กับคุณ โดยที่บุคคล นั้นไม่อนุญาต	เคย	2	5.4
	ไม่เคย	35	94.6
	<b>รวม</b>	<b>37</b>	<b>100.0</b>
สิ่งใดเป็นเหตุผลหรือ แรงจูงใจที่ทำให้คุณกระทำความ รุนแรงทางเพศ (ตอบได้มากกว่า 1 ข้อ)	ช่วยเหลือเพื่อน	1	50.0
	ต้องการกระทำเช่นนั้น	1	50.0
	<b>รวม</b>	<b>2</b>	<b>100.0</b>

# บทที่ 5

## ตารางที่ 5.1

จำนวนและร้อยละของประสบการณ์การถูกระทำความรุนแรงทางอารมณ์ในกลุ่มที่ 1

การกระทำความรุนแรงทางอารมณ์	ไม่เคย	เคย			
		นานๆ ครั้ง	บางครั้ง	บ่อยครั้ง	ตลอดเวลา
ไม่พูดไม่คุยด้วย	1,718 (70.3)	459 (18.8)	177 (7.2)	83 (3.4)	6 (0.2)
พูดขู่ว่าจะทำโทษให้หนักถ้าไม่ปฏิบัติตามคำสั่ง	2,041 (83.5)	251 (10.3)	99 (4.1)	48 (2.0)	4 (0.2)
พูดว่าไม่สนใจหรือรักคนอื่นมากกว่า	2,142 (87.7)	163 (6.7)	89 (3.6)	47 (1.9)	2 (0.1)

## ตารางที่ 5.2

จำนวนและร้อยละของความถี่ในการกระทำความรุนแรงทางอารมณ์กลุ่มที่ 1

กลุ่มที่ 1	เคย (n = 963)			
	1 ครั้ง	2 ครั้งขึ้นไป	หลายครั้ง จนจำไม่ได้	ไม่ทราบ/ ไม่แน่ใจ
เคยมีใคร พูดว่าไม่สนใจหรือรักคนอื่นมากกว่าคุณ ไม่ยอมพูด หรือคุยด้วย หรือพูดขู่ว่าจะทำโทษให้หนักถ้าคุณไม่ยอมปฏิบัติตามคำสั่ง	203 (21.1)	216 (22.4)	130 (13.5)	414 (43.0)

### ตารางที่ 5.3

จำนวนและร้อยละของประสบการณ์การกระทำความรุนแรงทางอารมณ์ครั้งล่าสุด กลุ่มที่ 1

	การกระทำความรุนแรงทางอารมณ์ กลุ่มที่ 1 - เหตุการณ์ครั้งล่าสุด	จำนวน	ร้อยละ
คุณจำเหตุการณ์ความรุนแรงทางอารมณ์ที่เกิดขึ้นกับคุณครั้งล่าสุดได้หรือไม่	จำได้	168	22.1
	จำไม่ได้	592	77.9
	<b>รวม</b>	760	100.0
เหตุการณ์ครั้งล่าสุดเกิดขึ้นในช่วง 1 เดือนที่ผ่านมาหรือไม่	ใช่	56	33.3
	ไม่ใช่	108	64.3
	ไม่ทราบ/ไม่แน่ใจ	4	2.4
	<b>รวม</b>	168	100.0
อายุของการเกิดเหตุการณ์ครั้งล่าสุด	ต่ำกว่า 10 ปี	3	2.1
	10 - 12 ปี	36	25.1
	13 - 14 ปี	63	43.7
	15 - 16 ปี	33	22.9
	17 ปีขึ้นไป	9	6.2
	<b>รวม</b>	144	100.0
ผู้กระทำรุนแรงทางอารมณ์ (ตอบได้มากกว่า 1 ข้อ)	บิดาหรือมารดาผู้ให้กำเนิด	42	24.4
	บิดาเลี้ยงหรือมารดาเลี้ยง	3	1.8
	ญาติ (ลุง/อา ป้า/น้า ปู่/ตา ย่า/ยาย ญาติผู้ใหญ่อื่นทั้งหญิงและชาย)	15	8.6
	พี่น้องร่วมบิดา/มารดาเดียวกัน (พี่ชาย/น้องชาย พี่สาว/น้องสาว)	3	1.8
	พี่น้องต่างบิดา/มารดา (ลูกของบิดาเลี้ยงหรือมารดาเลี้ยง)	3	1.8
	เพื่อน	89	51.4
	คู่อริหรืออดีตคู่อริ	7	4.0
	ครู/อาจารย์	4	2.3
	คนไม่รู้จัก	1	0.5
	อื่นๆ เช่น รุ่นพี่ คนรู้จัก	6	3.4
	<b>รวม</b>	173	100.0

	การกระทำความรุนแรงทางอารมณ์ กลุ่มที่ 1 - เหตุการณ์ครั้งล่าสุด	จำนวน	ร้อยละ
คนที่กระทำเช่นนั้นกับคุณ ในเหตุการณ์ครั้งล่าสุด อาศัยอยู่ในที่เดียวกับคุณ หรือไม่	อาศัยอยู่ในที่เดียวกัน	57	33.9
	ไม่ได้อาศัยอยู่ในที่เดียวกัน	111	66.1
	<b>รวม</b>	168	100.0
สถานที่เกิดเหตุ	ที่พักอาศัย (เช่น บ้าน โรงแรม หอพัก อพาร์ทเมนต์ คอนโดมิเนียม)	69	41.0
	โรงเรียน/สถานศึกษา	93	55.4
	สถานที่สาธารณะ/ถนน/บริเวณพื้นที่เปิดโล่ง	6	3.6
	<b>รวม</b>	168	100.0
จากเหตุการณ์ดังกล่าว คุณเคยรู้สึก หงุดหงิด โกรธ โมโห ไม่ชอบ กระสับกระส่าย	เคย	92	54.8
	ไม่เคย	76	45.2
	<b>รวม</b>	168	100.0
จากเหตุการณ์ดังกล่าว คุณเคยรู้สึก เศร้า เสียใจ กังวล	เคย	114	67.9
	ไม่เคย	54	32.1
	<b>รวม</b>	168	100.0
จากเหตุการณ์ดังกล่าว คุณเคยรู้สึก สิ้นหวัง ไร้ค่า ทุกอย่างในชีวิตแลดูยาก ลำบาก	เคย	46	27.4
	ไม่เคย	122	72.6
	<b>รวม</b>	168	100.0
จากเหตุการณ์ดังกล่าว คุณเคยคิดจะทำร้ายตัวเอง หรือไม่	เคย	25	14.9
	ไม่เคย	143	85.1
	<b>รวม</b>	168	100.0
จากเหตุการณ์ดังกล่าว คุณเคยพยายามทำร้าย ตัวเองหรือไม่	เคย	12	7.1
	ไม่เคย	156	92.9
	<b>รวม</b>	168	100.0
จากเหตุการณ์ดังกล่าว คุณเคยคิดจะฆ่าตัวตาย หรือไม่	เคย	19	11.3
	ไม่เคย	149	88.7
	<b>รวม</b>	168	100.0
จากเหตุการณ์ดังกล่าว คุณเคยพยายามฆ่าตัวตาย หรือไม่	เคย	4	2.4
	ไม่เคย	164	97.6
	<b>รวม</b>	168	100.0

## ตารางที่ 5.4

จำนวนและร้อยละของประสบการณ์การกระทำความรุนแรงทางอารมณ์ครั้งแรก กลุ่มที่ 1

	การกระทำความรุนแรงทางอารมณ์ กลุ่มที่ 1 - เหตุการณ์ครั้งแรก	จำนวน	ร้อยละ
คุณจำเหตุการณ์ความรุนแรงทางอารมณ์ที่เกิดขึ้นกับคุณครั้งแรกได้หรือไม่	จำได้	100	10.4
	จำไม่ได้	863	89.6
	<b>รวม</b>	963	100.0
เหตุการณ์ครั้งแรกเกิดขึ้นในช่วง 1 เดือนที่ผ่านมาหรือไม่	ใช่	8	8.0
	ไม่ใช่	89	89.0
	ไม่ทราบ/ไม่แน่ใจ	3	3.0
	<b>รวม</b>	168	100.0
อายุของการเกิดเหตุการณ์ครั้งแรก	ต่ำกว่า 10 ปี	12	16.5
	10 - 12 ปี	28	38.4
	13 - 14 ปี	26	35.6
	15 - 16 ปี	5	6.8
	17 ปีขึ้นไป	2	2.7
	<b>รวม</b>	73	100.0
ผู้กระทำรุนแรงทางอารมณ์ (ตอบได้มากกว่า 1 ข้อ)	บิดาหรือมารดาผู้ให้กำเนิด	22	20.9
	บิดาเลี้ยงหรือมารดาเลี้ยง	3	2.9
	ญาติ (ลุง/อา ป้า/น้า ปู่/ตา ย่า/ยาย ญาติผู้ใหญ่อื่นทั้งหญิงและชาย)	7	6.7
	พี่น้องร่วมบิดา/มารดาเดียวกัน (พี่ชาย/น้องชาย พี่สาว/น้องสาว)	4	3.8
	พี่น้องต่างบิดา/มารดา	1	0.9
	เพื่อน	57	54.3
	คู่อริหรืออดีตคู่อริ	3	2.9
	ครู/อาจารย์	5	4.8
	คนในละแวกบ้านหรือคนในชุมชน	1	0.9
	รุ่นพี่	2	1.9
	<b>รวม</b>	105	100.0

	การกระทำความรุนแรงทางอารมณ์ กลุ่มที่ 1 - เหตุการณ์ครั้งแรก	จำนวน	ร้อยละ
คนที่กระทำเช่นนั้นกับคุณ ในเหตุการณ์ครั้งแรก อาศัยอยู่ในที่เดียวกับคุณ หรือไม่	อาศัยอยู่ในที่เดียวกัน	33	33.0
	ไม่ได้อาศัยอยู่ในที่เดียวกัน	66	66.0
	ไม่ทราบ/ไม่แน่ใจ	1	1.0
	<b>รวม</b>	100	100.0
สถานที่เกิดเหตุ	ที่พักอาศัย (เช่น บ้าน โรงแรม หอพัก อพาร์ทเมนต์ คอนโดมิเนียม)	39	39.0
	โรงเรียน/สถานศึกษา	57	57.0
	สถานที่สาธารณะ/ถนน/บริเวณพื้นที่เปิดโล่ง	3	3.0
	ทางโทรศัพท์	1	1.0
	<b>รวม</b>	100	100.0
จากเหตุการณ์ดังกล่าว คุณเคยรู้สึก หงุดหงิด โกรธ โมโห ไม่ชอบ กระสับกระส่าย	เคย	48	48.0
	ไม่เคย	52	52.0
	<b>รวม</b>	100	100.0
จากเหตุการณ์ดังกล่าว คุณเคยรู้สึก เศร้า เสียใจ กังวล	เคย	64	64.0
	ไม่เคย	36	36.0
	<b>รวม</b>	100	100.0
จากเหตุการณ์ดังกล่าว คุณเคยรู้สึก สิ้นหวัง ไร้ค่า ทุกอย่างในชีวิตแลดูยาก ลำบาก	เคย	22	22.0
	ไม่เคย	78	78.0
	<b>รวม</b>	100	100.0
จากเหตุการณ์ดังกล่าว คุณเคยคิดจะทำร้ายตัวเอง หรือไม่	เคย	12	12.0
	ไม่เคย	88	88.0
	<b>รวม</b>	100	100.0
จากเหตุการณ์ดังกล่าว คุณเคยพยายามทำร้าย ตัวเองหรือไม่	เคย	12	12.0
	ไม่เคย	88	88.0
	<b>รวม</b>	100	100.0
จากเหตุการณ์ดังกล่าว คุณเคยคิดจะฆ่าตัวตาย หรือไม่	เคย	6	6.0
	ไม่เคย	94	94.0
	<b>รวม</b>	100	100.0

	การกระทำรุนแรงทางอารมณ์ กลุ่มที่ 1 - เหตุการณ์ครั้งแรก	จำนวน	ร้อยละ
จากเหตุการณ์ดังกล่าว คุณเคยพยายามฆ่าตัวตาย หรือไม่	เคย	3	3.0
	ไม่เคย	97	97.0
	<b>รวม</b>	<b>100</b>	<b>100.0</b>

## ตารางที่ 5.5

จำนวนและร้อยละของประสบการณ์การถูกระทำรุนแรงทางอารมณ์ในกลุ่มที่ 2

การกระทำรุนแรงทางอารมณ์	ไม่เคย	เคย			
		นานๆ ครั้ง	บางครั้ง	บ่อยครั้ง	ตลอดเวลา
ตวาด ตะคอก	1,092 (44.7)	658 (26.9)	428 (17.5)	248 (10.2)	17 (0.7)
ด่าว่าด้วยคำหยาบคาย	1,061 (43.4)	411 (16.8)	455 (18.6)	467 (19.1)	49 (2.0)
ด่าว่าด้วยคำลามกหรือสับدن	1,947 (79.7)	201 (8.2)	152 (6.2)	132 (5.4)	11 (0.5)
พูดดูถูก เหยียดหยาม เยาะเย้ย ทับถม	1,685 (69.0)	310 (12.7)	285 (11.7)	159 (6.5)	4 (0.2)
พูดพาดพิงถึงภูมิหลังหรือลัทธิ	1,706 (69.8)	322 (13.2)	248 (10.2)	155 (6.3)	12 (0.5)
พูดว่ารักคนอื่นมากกว่า ไม่มีใครรัก ไม่ได้เป็นที่รัก หรือไม่ควรได้รับความรัก	2,223 (91.0)	120 (4.9)	58 (2.4)	39 (1.6)	3 (0.1)
เรียกชื่อหรือสรรพนามด้วยคำหยาบคายหรือ สร้างปมด้อย	1,719 (70.4)	322 (13.2)	185 (7.6)	194 (7.9)	23 (0.9)

## ตารางที่ 5.6

จำนวนและร้อยละของความถี่ในการกระทำรุนแรงทางอารมณ์กลุ่มที่ 2

กลุ่มที่ 2	เคย (n = 1,739)			
	1 ครั้ง	2 ครั้งขึ้นไป	หลายครั้ง จนจำไม่ได้	ไม่ทราบ/ ไม่แน่ใจ
เคยมีใคร ตวาด ตะคอก ด่าว่าด้วยคำหยาบคาย คำลามกหรือ สับدن พูดดูถูก เหยียดหยาม เยาะเย้ย ทับถม พูดพาดพิงถึง ภูมิหลังหรือลัทธิ พูดว่ารักคนอื่นมากกว่า ไม่มีใครรัก ไม่ได้ เป็นที่รัก หรือไม่ควรได้รับความรัก เรียกชื่อหรือสรรพนามด้วย คำหยาบคายหรือสร้างปมด้อย	160 (9.2)	181 (10.4)	630 (36.2)	768 (44.2)

## ตารางที่ 5.7

จำนวนและร้อยละของประสบการณ์การกระทำรุนแรงทางอารมณ์ครั้งล่าสุด กลุ่มที่ 2

	การกระทำรุนแรงทางอารมณ์ กลุ่มที่ 2 - เหตุการณ์ครั้งล่าสุด	จำนวน	ร้อยละ
คุณจำเหตุการณ์ ความรุนแรงทางอารมณ์ ที่เกิดขึ้นกับคุณครั้งล่าสุด ได้หรือไม่	จำได้	300	19.0
	จำไม่ได้	1,279	81.0
	<b>รวม</b>	<b>1,579</b>	<b>100.0</b>
เหตุการณ์ครั้งล่าสุด เกิดขึ้นในช่วง 1 เดือน ที่ผ่านมาหรือไม่	ใช่	168	56.0
	ไม่ใช่	127	42.3
	ไม่ทราบ/ไม่แน่ใจ	5	1.7
	<b>รวม</b>	<b>300</b>	<b>100.0</b>
อายุของการเกิดเหตุการณ์ ครั้งล่าสุด	ต่ำกว่า 10 ปี	2	0.8
	10 - 12 ปี	48	19.0
	13 - 14 ปี	125	49.6
	15 - 16 ปี	64	25.4
	17 ปีขึ้นไป	13	5.2
	<b>รวม</b>	<b>252</b>	<b>100.0</b>
ผู้กระทำรุนแรงทางอารมณ์ (ตอบได้มากกว่า 1 ข้อ)	บิดาหรือมารดาผู้ให้กำเนิด	90	27.4
	บิดาเลี้ยงหรือมารดาเลี้ยง	3	0.9
	ญาติ (ลุง/อา ป้า/น้า ปู่/ตา ย่า/ยาย ญาติผู้ใหญ่อื่นทั้งหญิงและชาย)	31	9.4
	พี่น้องร่วมบิดา/มารดาเดียวกัน (พี่ชาย/น้องชาย พี่สาว/น้องสาว)	11	3.3
	พี่น้องต่างบิดา/มารดา (ลูกของบิดาเลี้ยงหรือมารดาเลี้ยง)	4	1.3
	เพื่อน	165	50.3
	ครู/อาจารย์	4	1.3
	คนในละแวกบ้านหรือคนในชุมชน	10	3.0
	คนไม่รู้จัก	4	1.3
	อื่นๆ เช่น รุ่นพี่, รุ่นน้อง คนรู้จัก	6	1.8
	<b>รวม</b>	<b>328</b>	<b>100.0</b>



	การกระทำรุนแรงทางอารมณ์ กลุ่มที่ 2 - เหตุการณ์ครั้งล่าสุด	จำนวน	ร้อยละ
คนที่กระทำเช่นนั้นกับคุณ ในเหตุการณ์ครั้งล่าสุด อาศัยอยู่ในที่เดียวกับคุณ หรือไม่	อาศัยอยู่ในที่เดียวกัน	121	40.3
	ไม่ได้อาศัยอยู่ในที่เดียวกัน	178	59.3
	ไม่ทราบ/ไม่แน่ใจ	1	0.3
	<b>รวม</b>	300	100.0
สถานที่เกิดเหตุ	ที่พักอาศัย (เช่น บ้าน โรงแรม หอพัก อพาร์ทเมนต์ คอนโดมิเนียม)	136	45.4
	โรงเรียน/สถานศึกษา	152	50.7
	หน่วยงานราชการ/สถานพยาบาล	1	0.3
	สถานที่สาธารณะ/ถนน/บริเวณพื้นที่เปิดโล่ง (เช่น ห้างสรรพสินค้า สวนสาธารณะ ลานจอดรถ สถานที่เปลี่ยว)	9	3.0
	สถานพินิจและคุ้มครองเด็กและเยาวชน	1	0.3
	ศูนย์ฝึกอบรมเด็กและเยาวชน	1	0.3
	<b>รวม</b>	300	100.0
จากเหตุการณ์ดังกล่าว คุณเคยรู้สึก หงุดหงิด โกรธ โมโห ไม่ชอบ กระสับกระส่าย	เคย	175	58.3
	ไม่เคย	125	41.7
	<b>รวม</b>	300	100.0
จากเหตุการณ์ดังกล่าว คุณเคยรู้สึก เศร้า เสียใจ กังวล	เคย	128	42.7
	ไม่เคย	172	57.3
	<b>รวม</b>	300	100.0
จากเหตุการณ์ดังกล่าว คุณเคยรู้สึก สิ้นหวัง ไร้ค่า ทุกอย่างในชีวิตแลดูยาก ลำบาก	เคย	58	19.3
	ไม่เคย	242	80.7
	<b>รวม</b>	300	100.0
จากเหตุการณ์ดังกล่าว คุณเคยคิดจะทำร้ายตัวเอง หรือไม่	เคย	33	11.0
	ไม่เคย	267	89.0
	<b>รวม</b>	300	100.0
จากเหตุการณ์ดังกล่าว คุณเคยพยายามทำร้าย ตัวเองหรือไม่	เคย	15	5.0
	ไม่เคย	285	95.0
	<b>รวม</b>	300	100.0

	การกระทำความรุนแรงทางอารมณ์ กลุ่มที่ 2 - เหตุการณ์ครั้งล่าสุด	จำนวน	ร้อยละ
จากเหตุการณ์ดังกล่าว คุณเคยคิดจะฆ่าตัวตายหรือไม่	เคย	18	6.0
	ไม่เคย	282	94.0
	<b>รวม</b>	<b>300</b>	<b>100.0</b>
จากเหตุการณ์ดังกล่าว คุณเคยพยายามฆ่าตัวตายหรือไม่	เคย	6	2.0
	ไม่เคย	294	98.0
	<b>รวม</b>	<b>300</b>	<b>100.0</b>

## ตารางที่ 5.8

จำนวนและร้อยละของประสบการณ์การกระทำความรุนแรงทางอารมณ์ครั้งแรก กลุ่มที่ 2

	การกระทำความรุนแรงทางอารมณ์ กลุ่มที่ 2 - เหตุการณ์ครั้งแรก	จำนวน	ร้อยละ
คุณจำเหตุการณ์ ความรุนแรงทางอารมณ์ ที่เกิดขึ้นกับคุณครั้งแรกได้ หรือไม่	จำได้	74	4.3
	จำไม่ได้	1665	95.7
	<b>รวม</b>	<b>1739</b>	<b>100.0</b>
เหตุการณ์ครั้งแรกเกิดขึ้น ในช่วง 1 เดือนที่ผ่านมา หรือไม่	ใช่	15	20.3
	ไม่ใช่	56	75.7
	ไม่แน่ใจ	3	4.1
	<b>รวม</b>	<b>74</b>	<b>100.0</b>
ของการเกิดเหตุการณ์ ครั้งแรก	ต่ำกว่า 10 ปี	12	23.1
	10 - 12 ปี	19	36.5
	13 - 14 ปี	15	28.9
	15 - 16 ปี	6	11.5
	<b>รวม</b>	<b>52</b>	<b>100.0</b>
ผู้กระทำรุนแรงทางอารมณ์ (ตอบได้มากกว่า 1 ข้อ)	บิดาหรือมารดาผู้ให้กำเนิด	23	29.9
	บิดาเลี้ยงหรือมารดาเลี้ยง	3	3.9
	ญาติ (ลุง/อา ป้า/น้า ปู่/ตา ย่า/ยาย ญาติผู้ใหญ่อื่นทั้งหญิงและชาย)	9	11.7
	พี่น้องต่างบิดา/มารดา	1	1.3
	เพื่อน	40	51.9
	รุ่นน้อง	1	1.3
	<b>รวม</b>	<b>77</b>	<b>100.0</b>

	การกระทำความรุนแรงทางอารมณ์ กลุ่มที่ 2 - เหตุการณ์ครั้งแรก	จำนวน	ร้อยละ
คนที่กระทำเช่นนั้นกับคุณ ในเหตุการณ์ครั้งแรกอาศัย อยู่ในที่เดียวกับคุณหรือไม่	อาศัยอยู่ในที่เดียวกัน	37	50.0
	ไม่ได้อาศัยอยู่ในที่เดียวกัน	35	47.3
	ไม่ทราบ/ไม่แน่ใจ	2	2.7
	<b>รวม</b>	74	100.0
สถานที่เกิดเหตุ	ที่พักอาศัย (เช่น บ้าน โรงแรม หอพัก อพาร์ทเมนต์ คอนโดมิเนียม)	39	52.7
	โรงเรียน/สถานศึกษา	35	47.3
	<b>รวม</b>	74	100.0
จากเหตุการณ์ดังกล่าว คุณเคยรู้สึก หงุดหงิด โกรธ โมโห ไม่ชอบ กระสับกระส่าย	เคย	42	56.8
	ไม่เคย	32	43.2
	<b>รวม</b>	74	100.0
จากเหตุการณ์ดังกล่าว คุณเคยรู้สึก เศร้า เสียใจ กังวล	เคย	37	50.0
	ไม่เคย	37	50.0
	<b>รวม</b>	74	100.0
จากเหตุการณ์ดังกล่าว คุณเคยรู้สึก สิ้นหวัง ไร้ค่า ทุกอย่างในชีวิตแลดูยาก ลำบาก	เคย	14	18.9
	ไม่เคย	60	81.1
	<b>รวม</b>	74	100.0
จากเหตุการณ์ดังกล่าว คุณเคยคิดจะทำร้ายตัวเอง หรือไม่	เคย	8	10.8
	ไม่เคย	66	89.2
	<b>รวม</b>	74	100.0
จากเหตุการณ์ดังกล่าว คุณเคยพยายามทำร้าย ตัวเองหรือไม่	เคย	4	5.4
	ไม่เคย	70	94.6
	<b>รวม</b>	74	100.0
จากเหตุการณ์ดังกล่าว คุณเคยคิดจะฆ่าตัวตาย หรือไม่	เคย	4	5.4
	ไม่เคย	70	94.6
	<b>รวม</b>	74	100.0
จากเหตุการณ์ดังกล่าว คุณเคยพยายามฆ่าตัวตาย หรือไม่	ไม่เคย	74	100.0
	<b>รวม</b>	74	100.0

## ตารางที่ 5.9

จำนวนและร้อยละของการถูกระทำความรุนแรงทางอารมณ์กลุ่มที่ 3

การกระทำความรุนแรงทางอารมณ์	ไม่เคย	เคย			
		นานๆ ครั้ง	บางครั้ง	บ่อยครั้ง	ตลอดเวลา
ประจานหรือประณาม	2,330 (95.4)	72 (2.9)	30 (1.2)	10 (0.4)	1 (0.0)
พูดเปรียบเทียบกับคนอื่น ๆ	1,598 (65.4)	418 (17.1)	280 (11.5)	142 (5.8)	5 (0.2)
พูดสะกิดปมด้อย	1,983 (81.2)	223 (9.1)	122 (5.0)	109 (4.5)	6 (0.2)
พูดประชดประชัน หรือสบประมาท	1,748 (71.6)	306 (12.5)	244 (10.0)	144 (5.9)	1 (0.0)
พูดสาปแช่งหรือไล่ให้ไปตาย	212 (90.5)	152 (6.2)	44 (1.8)	34 (1.4)	1 (0.0)
พูดดูถูกเหยียดหยามหรือล้อเลียนบุคคลที่ท่านรัก	1,554 (63.6)	325 (13.3)	252 (10.3)	286 (11.7)	26 (1.1)
พูดว่าคุณไม่น่าเกิดมาเลย	2,214 (90.6)	124 (5.1)	61 (2.5)	42 (1.7)	2 (0.1)
พูดว่าโง่หรือไร้ค่า	1,999 (81.8)	213 (8.7)	126 (5.2)	102 (4.2)	3 (0.1)
พูดใส่ร้าย กล่าวหา ปล่อยข่าวลือ ให้เสียหาย จ้องจับผิด หรือโยนความผิด	1,947 (79.7)	288 (11.8)	140 (5.7)	65 (2.7)	3 (0.1)
แสดงอาการรังเกียจ	2,141 (87.6)	185 (7.6)	80 (3.3)	34 (1.4)	3 (0.1)
กีดกัน แบ่งแยก ลำเอียง เลือกปฏิบัติ	2,091 (85.6)	174 (7.1)	107 (4.4)	59 (2.4)	12 (0.5)

## ตารางที่ 5.10

จำนวนและร้อยละของความถี่ในการถูกระทำความรุนแรงทางอารมณ์ กลุ่มที่ 3

กลุ่มที่ 3	เคย (n = 1,487)			
	1 ครั้ง	2 ครั้งขึ้นไป	หลายครั้ง จนจำไม่ได้	ไม่แน่ใจ
เคยมีใคร ประจานหรือประณาม พูดเปรียบเทียบกับคนอื่น ๆ พูดสะกิดปมด้อย พูดประชดประชัน พูดสบประมาท สาปแช่งหรือไล่ให้ไปตาย พูดดูถูกเหยียดหยามหรือล้อเลียนบุคคลที่ท่านรัก พูดว่าคุณไม่น่าเกิดมาเลย พูดว่าโง่หรือไร้ค่า ใส่ร้าย กล่าวหา จ้องจับผิด ปล่อยข่าวลือให้เสียหายหรือโยนความผิดรวมถึงแสดงอาการรังเกียจ กีดกัน แบ่งแยก ลำเอียง เลือกปฏิบัติกับคุณ	173 (11.6)	160 (10.8)	448 (30.1)	706 (47.5)

## ตารางที่ 5.11

จำนวนและร้อยละของประสบการณ์การกระทำความรุนแรงทางอารมณ์ครั้งล่าสุด กลุ่มที่ 3

	การกระทำความรุนแรงทางอารมณ์ กลุ่มที่ 3 - เหตุการณ์ครั้งล่าสุด	จำนวน	ร้อยละ
คุณจำเหตุการณ์ความรุนแรงทางอารมณ์ที่เกิดขึ้นกับคุณครั้งล่าสุดได้หรือไม่	จำได้	151	11.5
	จำไม่ได้	1,163	88.5
	<b>รวม</b>	1,314	100.0
เหตุการณ์ครั้งล่าสุดเกิดขึ้นในช่วง 1 เดือนที่ผ่านมาหรือไม่	ใช่	71	47.0
	ไม่ใช่	80	53.0
	<b>รวม</b>	151	100.0
อายุของการเกิดเหตุการณ์ครั้งล่าสุด	ต่ำกว่า 10 ปี	1	0.7
	10 - 12 ปี	25	19.5
	13 - 14 ปี	66	51.6
	15 - 16 ปี	28	21.9
	17 ปีขึ้นไป	8	6.3
	<b>รวม</b>	128	100.0
ผู้กระทำรุนแรงทางอารมณ์ (ตอบได้มากกว่า 1 ข้อ)	บิดาหรือมารดาผู้ให้กำเนิด	40	24.3
	ญาติ (ลุง/อา ป้า/น้า ปู่/ตา ย่า/ยาย ญาติผู้ใหญ่อื่นทั้งหญิงและชาย)	17	10.3
	พี่น้องร่วมบิดา/มารดาเดียวกัน (พี่ชาย/น้องชาย พี่สาว/น้องสาว)	4	2.5
	พี่น้องต่างบิดา/มารดา (ลูกของบิดาเลี้ยงหรือมารดาเลี้ยง)	1	0.6
	เพื่อน	96	58.6
	คู่รักหรืออดีตคู่รัก	1	0.6
	ครู/อาจารย์	3	1.9
	คนในละแวกบ้านหรือคนในชุมชน	1	0.6
	คนไม่รู้จัก	1	0.6
	<b>รวม</b>	164	100.0
คนที่กระทำเช่นนั้นกับคุณในเหตุการณ์ครั้งล่าสุดอาศัยอยู่ที่เดียวกับคุณหรือไม่	อาศัยอยู่ที่เดียวกัน	55	36.4
	ไม่ได้อาศัยอยู่ที่เดียวกัน	96	63.6
	<b>รวม</b>	151	100.0

	การกระทำความรุนแรงทางอารมณ์ กลุ่มที่ 3 - เหตุการณ์ครั้งล่าสุด	จำนวน	ร้อยละ
สถานที่เกิดเหตุ	ที่พักอาศัย (เช่น บ้าน โรงแรม หอพัก อพาร์ทเมนต์ คอนโดมีเนียม)	61	40.2
	โรงเรียน/สถานศึกษา	86	57.0
	หน่วยงานราชการ/สถานพยาบาล	1	0.7
	สถานที่สาธารณะ/ถนน/บริเวณพื้นที่เปิดโล่ง (เช่น ท่าสรรพสินค้า สวนสาธารณะ ลานจอดรถ สถานที่เปลี่ยว)	2	1.4
	ศาสนสถาน	1	0.7
	<b>รวม</b>	151	100.0
จากเหตุการณ์ดังกล่าว คุณเคยรู้สึก หงุดหงิด โกรธ โมโห ไม่ชอบ กระสับกระส่าย	เคย	99	65.6
	ไม่เคย	52	34.4
	<b>รวม</b>	151	100.0
จากเหตุการณ์ดังกล่าว คุณเคยรู้สึก เศร้า เสียใจ กังวล	เคย	78	51.7
	ไม่เคย	73	48.3
	<b>รวม</b>	151	100.0
จากเหตุการณ์ดังกล่าว คุณเคยรู้สึก สิ้นหวัง ไร้ค่า ทุกอย่างในชีวิตแลดูยาก ลำบาก	เคย	32	21.2
	ไม่เคย	119	78.8
	<b>รวม</b>	151	100.0
จากเหตุการณ์ดังกล่าว คุณเคยคิดจะทำร้ายตัวเอง หรือไม่	เคย	19	12.6
	ไม่เคย	132	87.4
	<b>รวม</b>	151	100.0
จากเหตุการณ์ดังกล่าว คุณเคยพยายามทำร้ายตัว เองหรือไม่	เคย	8	5.3
	ไม่เคย	143	94.7
	<b>รวม</b>	151	100.0
จากเหตุการณ์ดังกล่าว คุณเคยคิดจะฆ่าตัวตาย หรือไม่	เคย	11	7.3
	ไม่เคย	140	92.7
	<b>รวม</b>	151	100.0
จากเหตุการณ์ดังกล่าว คุณเคยพยายามฆ่าตัวตาย หรือไม่	เคย	3	2.0
	ไม่เคย	148	98.0
	<b>รวม</b>	151	100.0

## ตารางที่ 5.12

จำนวนและร้อยละของประสบการณ์การกระทำความรุนแรงทางอารมณ์ครั้งแรก กลุ่มที่ 3

	การกระทำความรุนแรงทางอารมณ์ กลุ่มที่ 3 - เหตุการณ์ครั้งแรก	จำนวน	ร้อยละ
คุณจำเหตุการณ์ความรุนแรงทางอารมณ์ที่เกิดขึ้นกับคุณครั้งแรกได้หรือไม่	จำได้	60	4.0
	จำไม่ได้	1,427	96.0
	<b>รวม</b>	<b>1,487</b>	<b>100.0</b>
เหตุการณ์ครั้งแรกเกิดขึ้นในช่วง 1 เดือนที่ผ่านมาหรือไม่	ใช่	7	11.7
	ไม่ใช่	51	85.0
	ไม่แน่ใจ	2	3.3
	<b>รวม</b>	<b>60</b>	<b>100.0</b>
อายุของการเกิดเหตุการณ์ครั้งแรก	ต่ำกว่า 10 ปี	8	16.6
	10 - 12 ปี	17	35.5
	13 - 14 ปี	18	37.5
	15 - 16 ปี	5	10.4
	<b>รวม</b>	<b>48</b>	<b>100.0</b>
ผู้กระทำรุนแรงทางอารมณ์ (ตอบได้มากกว่า 1 ข้อ)	บิดาหรือมารดาผู้ให้กำเนิด	16	24.7
	บิดาเลี้ยงหรือมารดาเลี้ยง	2	3.0
	ญาติ (ลุง/อา ป้า/น้า ปู่/ตา ย่า/ยาย ญาติผู้ใหญ่อื่นทั้งหญิงและชาย)	5	7.6
	พี่น้องร่วมบิดา/มารดาเดียวกัน (พี่ชาย/น้องชาย พี่สาว/น้องสาว)	1	1.5
	พี่น้องต่างบิดา/มารดา	3	4.6
	เพื่อน	34	52.5
	คู่อริหรืออดีตคู่อริ	1	1.5
	อื่นๆ เช่น รุ่นพี่ ตำรวจ	3	4.6
	<b>รวม</b>	<b>65</b>	<b>100.0</b>
คนที่กระทำเช่นนั้นกับคุณ เหตุการณ์ครั้งแรก อาศัยอยู่ในที่เดียวกับคุณหรือไม่	อาศัยอยู่ในที่เดียวกัน	22	36.7
	ไม่ได้อาศัยอยู่ในที่เดียวกัน	38	63.3
	<b>รวม</b>	<b>60</b>	<b>100.0</b>

	การกระทำความรุนแรงทางอารมณ์ กลุ่มที่ 3 - เหตุการณ์ครั้งแรก	จำนวน	ร้อยละ
สถานที่เกิดเหตุ	ที่พักอาศัย (เช่น บ้าน โรงแรม หอพัก อพาร์ทเมนต์ คอนโดมีเนียม)	27	45.0
	โรงเรียน/สถานศึกษา	32	53.3
	สถานที่สาธารณะ/ถนน/บริเวณพื้นที่เปิดโล่ง (เช่น ห้างสรรพสินค้า สวนสาธารณะ ลานจอดรถ สถานที่เปลี่ยว)	1	1.7
	<b>รวม</b>	60	100.0
จากเหตุการณ์ดังกล่าว คุณเคยรู้สึก หงุดหงิด โกรธ โมโห ไม่ชอบ กระสับกระส่าย	เคย	35	58.3
	ไม่เคย	25	41.7
	<b>รวม</b>	60	100.0
จากเหตุการณ์ดังกล่าว คุณเคยรู้สึก เศร้า เสียใจ กังวล	เคย	32	53.3
	ไม่เคย	28	46.7
	<b>รวม</b>	60	100.0
จากเหตุการณ์ดังกล่าว คุณเคยรู้สึก สิ้นหวัง ไร้ค่า ทุกอย่างในชีวิตแลดูยาก ลำบาก	เคย	10	16.7
	ไม่เคย	50	83.3
	<b>รวม</b>	60	100.0
จากเหตุการณ์ดังกล่าว คุณเคยคิดจะทำร้ายตัวเอง หรือไม่	เคย	6	10.0
	ไม่เคย	54	90.0
	<b>รวม</b>	60	100.0
จากเหตุการณ์ดังกล่าว คุณเคยพยายามทำร้าย ตัวเองหรือไม่	เคย	2	3.3
	ไม่เคย	58	96.7
	<b>รวม</b>	60	100.0
จากเหตุการณ์ดังกล่าว คุณเคยคิดจะฆ่าตัวตาย หรือไม่	เคย	2	3.3
	ไม่เคย	58	96.7
	<b>รวม</b>	60	100.0
จากเหตุการณ์ดังกล่าว คุณเคยพยายามฆ่าตัวตาย หรือไม่	ไม่เคย	60	100.0
	<b>รวม</b>	60	100.0



### ตารางที่ 5.13

จำนวนและร้อยละของประสบการณ์การถูกระทำความรุนแรงทางอารมณ์ กลุ่มที่ 4

การกระทำความรุนแรงทางอารมณ์	ไม่เคย	เคย			ตลอดเวลา
		นานๆ ครั้ง	บางครั้ง	บ่อยครั้ง	
พูดว่าอยากให้ตาย	2,312 (94.7)	68 (2.8)	44 (1.8)	18 (0.7)	-
ข่มขู่เอาเงินหรือสิ่งของ	2,197 (89.9)	131 (5.4)	85 (3.5)	29 (1.2)	1 (0.0)
ขู่บังคับให้ทำสิ่งผิดกฎระเบียบ	2,299 (94.1)	86 (3.5)	46 (1.9)	12 (0.5)	-
ขู่บังคับให้ขกต่อยกับผู้อื่น	2,230 (91.3)	133 (5.4)	50 (2.0)	30 (1.2)	-
ข่มขู่ บังคับ ให้ยอมรับผิดแทนผู้อื่น	2,296 (94.0)	92 (3.8)	36 (1.5)	18 (0.7)	1 (0.0)
ขู่ว่าจะทำร้ายด้วยอาวุธหรือสารเคมีที่เป็นพิษ	2,395 (98.0)	33 (1.4)	9 (0.4)	6 (0.2)	-
ขู่ว่าจะฆ่า	2,400 (98.2)	31 (1.3)	3 (0.1)	8 (0.3)	1 (0.0)

### ตารางที่ 5.14

จำนวนและร้อยละของความถี่ในการกระทำความรุนแรงทางอารมณ์กลุ่มที่ 4

กลุ่มที่ 4	เคย (n = 557)			
	1 ครั้ง	2 ครั้งขึ้นไป	หลายครั้งจนจำไม่ได้	ไม่แน่ใจ
เคยมีใครพูดว่าอยากให้ตาย	105	100	90	262
ข่มขู่เอาเงินหรือสิ่งของ	(18.9)	(18.0)	(16.2)	(47.0)
ขู่บังคับให้ทำสิ่งผิดกฎระเบียบ				
ขู่บังคับให้ขกต่อยกับผู้อื่น				
ข่มขู่บังคับให้ยอมรับผิดแทนผู้อื่น				
ขู่ว่าจะทำร้ายด้วยอาวุธหรือสารเคมีที่เป็นพิษ				
หรือขู่ว่าจะฆ่า				

## ตารางที่ 5.15

จำนวนและร้อยละของประสบการณ์การกระทำความรุนแรงทางอารมณ์ครั้งล่าสุด กลุ่มที่ 4

	การกระทำความรุนแรงทางอารมณ์ กลุ่มที่ 4 - เหตุการณ์ครั้งล่าสุด	จำนวน	ร้อยละ
คุณจำเหตุการณ์ความรุนแรงทางอารมณ์ที่เกิดขึ้นกับคุณครั้งล่าสุดได้หรือไม่	จำได้	68	15.0
	จำไม่ได้	384	85.0
	<b>รวม</b>	<b>452</b>	<b>100.0</b>
เหตุการณ์ครั้งล่าสุดเกิดขึ้นในช่วง 1 เดือนที่ผ่านมาหรือไม่	ใช่	15	22.1
	ไม่ใช่	50	73.5
	ไม่ทราบ/ไม่แน่ใจ	3	4.4
	<b>รวม</b>	<b>68</b>	<b>100.0</b>
อายุของการเกิดเหตุการณ์ครั้งล่าสุด	ต่ำกว่า 10 ปี	7	12.3
	10 - 12 ปี	8	14.0
	13 - 14 ปี	28	49.1
	15 - 16 ปี	13	22.8
	17 ปีขึ้นไป	1	1.8
	<b>รวม</b>	<b>57</b>	<b>100.0</b>
ผู้กระทำรุนแรงทางอารมณ์ (ตอบได้มากกว่า 1 ข้อ)	บิดาหรือมารดาผู้ให้กำเนิด	4	5.6
	บิดาเลี้ยงหรือมารดาเลี้ยง	1	1.4
	ญาติ (ลุง/อา ป้า/น้า ปู่/ตา ย่า/ยาย ญาติผู้ใหญ่อื่นทั้งหญิงและชาย)	2	2.8
	พี่น้องร่วมบิดา/มารดาเดียวกัน (พี่ชาย/น้องชาย พี่สาว/น้องสาว)	2	2.8
	พี่น้องต่างบิดา/มารดา	2	2.8
	เพื่อน	50	70.6
	คนในละแวกบ้านหรือคนในชุมชน	2	2.8
	คนไม่รู้จัก	1	1.4
	คนรู้จัก เช่น รุ่นพี่ คู่อริ ตำรวจ	7	9.8
	<b>รวม</b>	<b>71</b>	<b>100.0</b>
คนที่กระทำเช่นนั้นกับคุณ ในเหตุการณ์ครั้งล่าสุดอาศัยอยู่ที่เดียวกับคุณหรือไม่	อาศัยอยู่ในที่เดียวกัน	12	17.6
	ไม่ได้อาศัยอยู่ในที่เดียวกัน	55	80.9
	ไม่ทราบ/ไม่แน่ใจ	1	1.5
	<b>รวม</b>	<b>68</b>	<b>100.0</b>

<b>การกระทำความรุนแรงทางอารมณ์ กลุ่มที่ 4 - เหตุการณ์ครั้งล่าสุด</b>		<b>จำนวน</b>	<b>ร้อยละ</b>
<b>สถานที่เกิดเหตุ</b>	ที่พักอาศัย (เช่น บ้าน โรงแรม หอพัก อพาร์ทเมนต์ คอนโดมีเนียม)	14	20.6
	โรงเรียน/สถานศึกษา	47	69.0
	สถานที่สาธารณะ/ถนน/บริเวณพื้นที่เปิดโล่ง (เช่น ห้างสรรพสินค้า สวนสาธารณะ ลานจอดรถ สถานที่เปลี่ยว)	5	7.4
	ศาสนสถาน	1	1.5
	ร้านค้า	1	1.5
	<b>รวม</b>	<b>68</b>	<b>100.0</b>
<b>จากเหตุการณ์ดังกล่าว คุณเคยรู้สึก หงุดหงิด โกรธ โมโห ไม่ชอบ กระสับกระส่าย</b>	เคย	47	60.3
	ไม่เคย	27	39.7
	<b>รวม</b>	<b>68</b>	<b>100.0</b>
<b>จากเหตุการณ์ดังกล่าว คุณเคยรู้สึก เศร้า เสียใจ กังวล</b>	เคย	22	32.4
	ไม่เคย	46	67.6
	<b>รวม</b>	<b>68</b>	<b>100.0</b>
<b>จากเหตุการณ์ดังกล่าว คุณเคยรู้สึก สิ้นหวัง ไร้ค่า ทุกอย่างในชีวิตแลดูยาก ลำบาก</b>	เคย	9	13.2
	ไม่เคย	59	86.8
	<b>รวม</b>	<b>68</b>	<b>100.0</b>
<b>จากเหตุการณ์ดังกล่าว คุณเคยคิดจะทำร้ายตัวเอง หรือไม่</b>	เคย	2	2.9
	ไม่เคย	66	97.1
	<b>รวม</b>	<b>68</b>	<b>100.0</b>
<b>จากเหตุการณ์ดังกล่าว คุณเคยพยายามทำร้าย ตัวเองหรือไม่</b>	เคย	2	2.9
	ไม่เคย	66	97.1
	<b>รวม</b>	<b>68</b>	<b>100.0</b>
<b>จากเหตุการณ์ดังกล่าว คุณเคยคิดจะฆ่าตัวตาย หรือไม่</b>	เคย	1	1.5
	ไม่เคย	67	98.5
	<b>รวม</b>	<b>68</b>	<b>100.0</b>
<b>จากเหตุการณ์ดังกล่าว คุณเคยพยายามฆ่าตัวตาย หรือไม่</b>	ไม่เคย	68	100.0
	<b>รวม</b>	<b>68</b>	<b>100.0</b>

## ตารางที่ 5.16

จำนวนและร้อยละของประสบการณ์การถูกระทำ ความรุนแรงทางอารมณ์ครั้งแรก กลุ่มที่ 4

	การกระทำรุนแรงทางอารมณ์ กลุ่มที่ 4 - เหตุการณ์ครั้งแรก	จำนวน	ร้อยละ
คุณจำเหตุการณ์ ความรุนแรงทางอารมณ์ ที่ เกิดขึ้นกับคุณครั้งแรกได้ หรือไม่	จำได้	42	8.1
	จำไม่ได้	512	91.9
	<b>รวม</b>	<b>557</b>	<b>100.0</b>
เหตุการณ์ครั้งแรกเกิดขึ้น ในช่วง 1 เดือนที่ผ่านมาหรือไม่	ใช่	5	11.1
	ไม่ใช่	38	84.4
	ไม่ทราบ/ไม่แน่ใจ	2	4.4
	<b>รวม</b>	<b>45</b>	<b>100.0</b>
อายุของการเกิดเหตุการณ์ ครั้งแรก	ต่ำกว่า 10 ปี	6	15.0
	10 - 12 ปี	12	30.0
	13 - 14 ปี	18	45.0
	15 - 16 ปี	3	7.5
	17 ปีขึ้นไป	1	2.5
	<b>รวม</b>	<b>40</b>	<b>100.0</b>
ผู้กระทำรุนแรงทางอารมณ์ (ตอบได้มากกว่า 1 ข้อ)	บิดาหรือมารดาผู้ให้กำเนิด	2	4.2
	ญาติ (ลุง/อา ป้า/น้า ปู่/ตา ย่า/ยาย ญาติผู้ใหญ่อื่นทั้งหญิงและชาย)	6	12.8
	พี่น้องร่วมบิดา/มารดาเดียวกัน (พี่ชาย/น้องชาย พี่สาว/น้องสาว)	1	2.1
	พี่น้องต่างบิดา/มารดา	1	2.1
	เพื่อน	26	55.5
	คู่รักหรืออดีตคู่รัก	2	4.2
	คนในละแวกบ้านหรือคนในชุมชน	2	4.2
	คนไม่รู้จัก	1	2.1
	คนรู้จัก เช่น รุ่นพี่ คู่อริ	6	12.8
	<b>รวม</b>	<b>47</b>	<b>100.0</b>
คนที่กระทำเช่นนั้นกับคุณ ในเหตุการณ์ครั้งแรก อาศัยอยู่ที่เดียวกับคุณ หรือไม่	อาศัยอยู่ในที่เดียวกัน	8	17.8
	ไม่ได้อาศัยอยู่ในที่เดียวกัน	36	80.0
	ไม่ทราบ/ไม่แน่ใจ	1	2.2
	<b>รวม</b>	<b>45</b>	<b>100.0</b>

	การกระทำรุนแรงทางอารมณ์ กลุ่มที่ 4 - เหตุการณ์ครั้งแรก	จำนวน	ร้อยละ
สถานที่เกิดเหตุ	ที่พักอาศัย (เช่น บ้าน โรงแรม หอพัก อพาร์ทเมนต์ คอนโดมิเนียม)	10	22.2
	โรงเรียน/สถานศึกษา	30	66.7
	สถานประกอบการ(สถานที่ทำงาน)	1	2.2
	สถานที่สาธารณะ/ถนน/บริเวณพื้นที่เปิดโล่ง	4	8.9
	<b>รวม</b>	<b>45</b>	<b>100.0</b>
จากเหตุการณ์ดังกล่าว คุณเคยรู้สึก หงุดหงิด โกรธ โมโห ไม่ชอบ กระสับกระส่าย	เคย	27	60.0
	ไม่เคย	18	40.0
	<b>รวม</b>	<b>45</b>	<b>100.0</b>
จากเหตุการณ์ดังกล่าว คุณเคยรู้สึก เศร้า เสียใจ กังวล	เคย	16	35.6
	ไม่เคย	29	64.4
	<b>รวม</b>	<b>45</b>	<b>100.0</b>
จากเหตุการณ์ดังกล่าว คุณเคยรู้สึก สิ้นหวัง ไร้ค่า ทุกอย่างในชีวิตแลดูยาก ลำบาก	เคย	6	13.3
	ไม่เคย	39	86.7
	<b>รวม</b>	<b>45</b>	<b>100.0</b>
จากเหตุการณ์ดังกล่าว คุณเคยคิดจะทำร้ายตัวเอง หรือไม่	เคย	3	6.7
	ไม่เคย	42	93.3
	<b>รวม</b>	<b>45</b>	<b>100.0</b>
จากเหตุการณ์ดังกล่าว คุณเคยพยายามทำร้าย ตัวเองหรือไม่	เคย	1	2.2
	ไม่เคย	44	97.8
	<b>รวม</b>	<b>45</b>	<b>100.0</b>
จากเหตุการณ์ดังกล่าว คุณ เคยคิดจะฆ่าตัวตายหรือไม่	เคย	2	4.4
	ไม่เคย	43	95.6
	<b>รวม</b>	<b>45</b>	<b>100.0</b>
จากเหตุการณ์ดังกล่าว คุณเคยพยายามฆ่าตัวตาย หรือไม่	ไม่เคย	45	100.0
	<b>รวม</b>	<b>45</b>	<b>100.0</b>

### ตารางที่ 5.17

จำนวนและร้อยละของประสบการณ์การถูกระทำ ความรุนแรงทางอารมณ์ กลุ่มที่ 5

การกระทำ ความรุนแรงทางอารมณ์	ไม่เคย	เคย			
		นานๆ ครั้ง	บางครั้ง	บ่อยครั้ง	ตลอดเวลา
ถูกขโมยสิ่งของที่มีคุณค่าทางจิตใจ เช่น เสื้อผ้า รองเท้า หนังสือ โทรศัพท์มือถือจักรยาน หรือของที่รัก เป็นต้น	1,793 (73.4)	418 (17.1)	172 (7.0)	59 (2.4)	1 (0.0)
มีคนจงใจทำลายทรัพย์สินของคุณ เช่น เสื้อผ้า รองเท้า หนังสือ โทรศัพท์มือถือจักรยาน หรือของที่รัก เป็นต้น	2,191 (89.7)	180 (7.4)	50 (2.0)	22 (0.9)	-

### ตารางที่ 5.18

จำนวนและร้อยละของความถี่ในการกระทำ ความรุนแรงทางอารมณ์ กลุ่มที่ 5

กลุ่มที่ 5	เคย (n = 732)			
	1 ครั้ง	2 ครั้งขึ้นไป	หลายครั้งจนจำไม่ได้	ไม่แน่ใจ
เคยมีใครขโมยสิ่งของที่มีคุณค่าทางจิตใจหรือมีคนจงใจทำลายทรัพย์สินของคุณ เช่น เสื้อผ้า รองเท้า หนังสือ จักรยาน โทรศัพท์มือถือ หรือของที่รัก	203 (27.7)	249 (34.0)	116 (15.8)	164 (22.4)

### ตารางที่ 5.19

จำนวนและร้อยละของประสบการณ์การถูกระทำ ความรุนแรงทางอารมณ์ครั้งล่าสุด กลุ่มที่ 5

	การกระทำรุนแรงทางอารมณ์ กลุ่มที่ 5 - เหตุการณ์ครั้งล่าสุด	จำนวน	ร้อยละ
คุณจำเหตุการณ์ ความรุนแรงทางอารมณ์ ที่เกิดขึ้นกับคุณครั้งล่าสุด ได้หรือไม่	จำได้	102	19.3
	จำไม่ได้	427	80.7
	<b>รวม</b>	<b>529</b>	<b>100.0</b>
เหตุการณ์ครั้งล่าสุด เกิดขึ้นในช่วง 1 เดือน ที่ผ่านมาหรือไม่	ใช่	34	33.3
	ไม่ใช่	67	65.7
	ไม่ทราบ/ไม่แน่ใจ	1	1.0
	<b>รวม</b>	<b>102</b>	<b>100.0</b>

	การกระทำความรุนแรงทางอารมณ์ กลุ่มที่ 5 - เหตุการณ์ครั้งล่าสุด	จำนวน	ร้อยละ
อายุของการเกิดเหตุการณ์ ครั้งล่าสุด	น้อยกว่า 10 ปี	6	6.9
	10 - 12 ปี	20	22.7
	13 - 14 ปี	43	48.8
	15 - 16 ปี	17	19.3
	17 ปีขึ้นไป	2	2.3
	<b>รวม</b>	<b>88</b>	<b>100.0</b>
ผู้กระทำรุนแรงทางอารมณ์ (ตอบได้มากกว่า 1 ข้อ)	บิดาหรือมารดาผู้ให้กำเนิด	2	1.9
	บิดาเลี้ยงหรือมารดาเลี้ยง	1	0.9
	ญาติ (ลุง/อา ป้า/น้า ปู่/ตา ย่า/ยาย ญาติผู้ใหญ่อื่นทั้งหญิงและชาย)	4	3.8
	พี่น้องร่วมบิดา/มารดาเดียวกัน (พี่ชาย/น้องชาย พี่สาว/น้องสาว)	4	3.8
	พี่น้องต่างบิดา/มารดา (ลูกของบิดาเลี้ยงหรือมารดาเลี้ยง)	1	0.9
	เพื่อน	50	48.6
	คู่อริหรืออดีตคู่อริ	1	0.9
	คนในละแวกบ้านหรือคนในชุมชน	3	2.8
	คนไม่รู้จัก	29	27.8
	คนรู้จัก/คนเคยรู้จัก	9	8.6
	<b>รวม</b>	<b>104</b>	<b>100.0</b>
คนที่กระทำเช่นนั้นกับคุณ ในเหตุการณ์ครั้งล่าสุด อาศัยอยู่ในที่เดียวกับคุณ หรือไม่	อาศัยอยู่ในที่เดียวกัน	13	12.7
	ไม่ได้อาศัยอยู่ในที่เดียวกัน	84	82.4
	ไม่ทราบ/ไม่แน่ใจ	5	4.9
<b>รวม</b>	<b>102</b>	<b>100.0</b>	
สถานที่เกิดเหตุ	ที่พักอาศัย (เช่น บ้าน โรงแรม หอพัก อพาร์ทเมนต์ คอนโดมีเนียม)	28	27.5
	โรงเรียน/สถานศึกษา	69	67.6
	สถานที่สาธารณะ/ถนน/บริเวณพื้นที่เปิดโล่ง (เช่น ห้างสรรพสินค้า สวนสาธารณะ ลานจอดรถ สถานที่เปลี่ยว)	4	3.9
	สถานพินิจฯ	1	1.0
<b>รวม</b>	<b>102</b>	<b>100.0</b>	

	การกระทำความรุนแรงทางอารมณ์ กลุ่มที่ 5 - เหตุการณ์ครั้งล่าสุด	จำนวน	ร้อยละ
จากเหตุการณ์ดังกล่าว คุณเคยรู้สึก หงุดหงิด โกรธ โมโห ไม่ชอบ กระสับกระส่าย	เคย	80	78.4
	ไม่เคย	22	21.6
	<b>รวม</b>	102	100.0
จากเหตุการณ์ดังกล่าว คุณเคยรู้สึก เศร้า เสียใจ กังวล	เคย	52	51.0
	ไม่เคย	50	49.0
	<b>รวม</b>	102	100.0
จากเหตุการณ์ดังกล่าว คุณเคยรู้สึก สิ้นหวัง ไร้ค่า ทุกอย่างในชีวิตแลดูยาก ลำบาก	เคย	13	12.7
	ไม่เคย	89	87.3
	<b>รวม</b>	102	100.0
จากเหตุการณ์ดังกล่าว คุณเคยคิดจะทำร้ายตัวเอง หรือไม่	เคย	4	3.9
	ไม่เคย	98	96.1
	<b>รวม</b>	102	100.0
จากเหตุการณ์ดังกล่าว คุณเคยพยายามทำร้ายตัว เองหรือไม่	เคย	1	1.0
	ไม่เคย	101	99.0
	<b>รวม</b>	102	100.0
จากเหตุการณ์ดังกล่าว คุณเคยคิดจะฆ่าตัวตายหรือ ไม่	เคย	2	2.0
	ไม่เคย	100	98.0
	<b>รวม</b>	102	100.0
จากเหตุการณ์ดังกล่าว คุณเคยพยายามฆ่าตัวตาย หรือไม่	ไม่เคย	102	100.0
	<b>รวม</b>	102	100.0



## ตารางที่ 5.20

จำนวนและร้อยละของประสบการณ์การถูกระทำ ความรุนแรงทางอารมณ์ครั้งแรก กลุ่มที่ 5

	การกระทำรุนแรงทางอารมณ์ กลุ่มที่ 5 - เหตุการณ์ครั้งแรก	จำนวน	ร้อยละ
คุณจำเหตุการณ์ ความรุนแรงทางอารมณ์ ที่เกิดขึ้นกับคุณครั้งแรกได้ หรือไม่	จำได้	88	12.0
	จำไม่ได้	644	88.0
	<b>รวม</b>	732	100.0
เหตุการณ์ครั้งแรกเกิดขึ้น ในช่วง 1 เดือนที่ผ่านมา หรือไม่	ใช่	4	4.5
	ไม่ใช่	82	93.2
	ไม่ทราบ/ไม่แน่ใจ	2	2.3
	<b>รวม</b>	88	100.0
อายุของการเกิดเหตุการณ์ ครั้งแรก	ต่ำกว่า 10 ปี	16	21.2
	10 - 12 ปี	25	33.3
	13 - 14 ปี	26	34.8
	15 - 16 ปี	7	9.4
	17 ปีขึ้นไป	1	1.3
	<b>รวม</b>	75	100.0
ผู้กระทำความรุนแรงทางอารมณ์ (ตอบได้มากกว่า 1 ข้อ)	บิดาหรือมารดาผู้ให้กำเนิด	3	3.3
	ญาติ (ลุง/อา ป้า/น้า ปู่/ตา ย่า/ยาย ญาติผู้ใหญ่อื่นทั้งหญิงและชาย)	3	3.3
	พี่น้องต่างบิดา/มารดา (ลูกของบิดาเลี้ยงหรือมารดาเลี้ยง)	1	1.1
	เพื่อน	50	56.4
	คนในละแวกบ้านหรือคนในชุมชน	1	1.1
	คนไม่รู้จัก	22	24.7
	ไม่แน่ใจ ไม่ทราบ	9	10.1
	<b>รวม</b>	89	100.0
คนที่กระทำเช่นนั้นกับคุณ ในเหตุการณ์ครั้งแรก อาศัยอยู่ที่เดียวกับคุณ หรือไม่	อาศัยอยู่ในที่เดียวกัน	10	11.4
	ไม่ได้อาศัยอยู่ในที่เดียวกัน	68	77.3
	ไม่ทราบ/ไม่แน่ใจ	10	11.4
	<b>รวม</b>	88	100.0

	การกระทำความรุนแรงทางอารมณ์ กลุ่มที่ 4 - เหตุการณ์ครั้งแรก	จำนวน	ร้อยละ
สถานที่เกิดเหตุ	ที่พักอาศัย (เช่น บ้าน โรงแรม หอพัก อพาร์ทเมนต์ คอนโดมิเนียม)	25	28.9
	โรงเรียน/สถานศึกษา	58	65.9
	สถานที่สาธารณะ/ถนน/บริเวณพื้นที่เปิดโล่ง	1	1.4
	ศาสนสถาน(เช่นวัด โบสถ์ มัสยิด)	1	1.4
	ศูนย์ฝึกอบรมเด็กและเยาวชน	2	2.4
	<b>รวม</b>	<b>88</b>	<b>100.0</b>
จากเหตุการณ์ดังกล่าว คุณเคยรู้สึก หงุดหงิด โกรธ โมโห ไม่ชอบ กระสับกระส่าย	เคย	64	72.7
	ไม่เคย	24	27.3
	<b>รวม</b>	<b>88</b>	<b>100.0</b>
จากเหตุการณ์ดังกล่าว คุณเคยรู้สึก เศร้า เสียใจ กังวล	เคย	53	60.2
	ไม่เคย	35	39.8
	<b>รวม</b>	<b>88</b>	<b>100.0</b>
จากเหตุการณ์ดังกล่าว คุณเคยรู้สึก สิ้นหวัง ไร้ค่า ทุกอย่างในชีวิตแลดูยาก ลำบาก	เคย	7	8.0
	ไม่เคย	81	92.0
	<b>รวม</b>	<b>88</b>	<b>100.0</b>
จากเหตุการณ์ดังกล่าว คุณเคยคิดจะทำร้ายตัวเอง หรือไม่	เคย	1	1.1
	ไม่เคย	87	98.9
	<b>รวม</b>	<b>88</b>	<b>100.0</b>
จากเหตุการณ์ดังกล่าว คุณเคยพยายามทำร้ายตัว เองหรือไม่	ไม่เคย	88	100.0
	<b>รวม</b>	<b>88</b>	<b>100.0</b>
จากเหตุการณ์ดังกล่าว คุณเคยคิดจะฆ่าตัวตายหรือไม่	เคย	1	1.1
	ไม่เคย	87	98.9
	<b>รวม</b>	<b>88</b>	<b>100.0</b>
จากเหตุการณ์ดังกล่าว คุณเคยพยายามฆ่าตัวตาย หรือไม่	ไม่เคย	88	100.0
	<b>รวม</b>	<b>88</b>	<b>100.0</b>

## ตารางที่ 5.21

จำนวนและร้อยละของการเป็นพยานและผู้พบเห็นบุคคลอื่นกระทำความรุนแรงทางอารมณ์

	พยาน/ผู้พบเห็น	จำนวน	ร้อยละ
การพบเห็นหรือรับรู้ว่าคนในครอบครัว ผู้ปกครอง หรือผู้ใหญ่ที่คุ้นเคยอยู่ด้วย หรือบุคคลอื่นกระทำความรุนแรงทางอารมณ์ ต่อผู้อื่น	เคย	273	11.2
	ไม่เคย	2,170	88.8
	<b>รวม</b>	<b>2,443</b>	<b>100.0</b>
กรณีที่เคยเห็นการกระทำความรุนแรงทางอารมณ์เกิดขึ้นบ่อยแค่ไหน	เคยแค่ 1 ครั้ง	40	14.6
	เคยมากกว่า 1 ครั้ง แต่ไม่บ่อย	176	64.6
	เคยและบ่อยครั้ง	57	20.8
	<b>รวม</b>	<b>273</b>	<b>100.0</b>
กรณีที่เคยเห็นการกระทำความรุนแรงทางอารมณ์พบเห็นหรือรับรู้จาก (ตอบได้มากกว่า 1 ข้อ)	พบเห็นด้วยตัวเอง โดยคนในครอบครัว ผู้ปกครองหรือผู้ใหญ่ที่อาศัยอยู่ด้วยเป็นผู้กระทำ	205	75.1
	พบเห็นด้วยตัวเอง โดยเพื่อนเป็นผู้กระทำ	37	13.5
	พบเห็นด้วยตัวเอง โดยบุคคลอื่นเป็นผู้กระทำ	27	9.9
	ดูจากโทรทัศน์/วิดีโอ/อินเทอร์เน็ต	1	0.3
	เพื่อนหรือคนใกล้ชิดเล่าให้ฟัง	3	1.2
	<b>รวม</b>	<b>273</b>	<b>100.0</b>

## ตารางที่ 5.22

จำนวนและร้อยละของการเป็นผู้กระทำความรุนแรงทางอารมณ์

	ผู้กระทำ	จำนวน	ร้อยละ
การกระทำความรุนแรงทางอารมณ์ (กลุ่ม 1 - 5) ต่อผู้อื่น	เคย	194	7.9
	ไม่เคย	2,249	92.1
	<b>รวม</b>	<b>2,443</b>	<b>100.0</b>
สิ่งใดเป็นเหตุผลหรือแรงจูงใจที่ทำให้คุณกระทำความรุนแรงทางอารมณ์ (ตอบได้มากกว่า 1 ข้อ)	ต้องการกระทำเช่นนั้น	130	29.0
	เคยพบเห็นการกระทำเช่นนั้นเลยทำตาม	18	4.0
	ต้องการระบายอารมณ์	92	20.5
	ใช้/ติด สารเสพติด	194	43.3
	อื่นๆ เช่น แก้วกัน แก้วเพื่อน เล่นกับเพื่อน	14	3.2
	<b>รวม</b>	<b>448</b>	<b>100.0</b>

# บทที่ 6

## ตารางที่ 6.1

จำนวนและร้อยละประสบการณ์ในการถูกละเลยทางกายภาพและสุขภาพ

การละเลยทางกายภาพและสุขภาพ	ไม่เคย	เคย			
		นานๆ ครั้ง	บางครั้ง	บ่อยครั้ง	ตลอดเวลา
บิดามารดาหรือผู้ปกครอง ดูแลคุณ (เช่น เช็ดตัว หายาให้ทาน พาไปหาหมอ) ในเวลาที่คุณป่วย	192 (7.9)	449 (18.4)	295 (12.1)	735 (30.1)	772 (31.6)
บิดามารดาหรือผู้ปกครองเคยพาคุณไปตรวจฟัน	703 (28.8)	966 (39.5)	364 (14.9)	282 (11.5)	128 (5.2)
บิดามารดาหรือผู้ปกครองเคยตีหรือทำร้ายจนไม่สามารถดูแลคุณได้	2,171 (88.9)	163 (6.7)	55 (2.3)	48 (2.0)	6 (0.2)
บิดามารดาหรือผู้ปกครองเคยเสพยาจนไม่สามารถดูแลคุณได้	2,351 (96.2)	53 (2.2)	16 (0.7)	11 (0.5)	12 (0.5)
บิดามารดาหรือผู้ปกครองจัดหาอาหารให้คุณอย่างเพียงพอ	163 (6.7)	174 (7.1)	235 (9.6)	739 (30.2)	1,132 (46.3)
บิดามารดาหรือผู้ปกครอง เอาใจใส่ชื่อของใช้ของกินให้คุณ	117 (4.8)	341 (14.0)	292 (12.0)	741 (30.3)	952 (39.0)
บิดามารดาหรือผู้ปกครองเคยทิ้งคุณไว้ในบริเวณที่ไม่ปลอดภัย	2,143 (87.7)	181 (7.4)	43 (1.8)	56 (2.3)	20 (0.8)
บิดามารดาหรือผู้ปกครองเคยพาคุณไปตรวจสุขภาพ	780 (31.9)	957 (39.2)	368 (15.1)	249 (10.2)	89 (3.6)

## ตารางที่ 6.2

### จำนวนและร้อยละประสบการณ์ในการถูกละเลยด้านการศึกษา

การละเลยด้านการศึกษา	ไม่เคย	เคย			ตลอดเวลา
		นานๆ ครั้ง	บางครั้ง	บ่อยครั้ง	
บิดามารดาหรือผู้ปกครองเคยสอนการบ้านคุณ	636 (26.0)	688 (28.2)	529 (21.7)	445 (18.2)	145 (5.9)
บิดามารดาหรือผู้ปกครองเคยเข้าร่วมกิจกรรมที่จัดขึ้นที่โรงเรียน	357 (14.6)	568 (23.3)	501 (20.5)	559 (22.9)	458 (18.7)
บิดามารดาหรือผู้ปกครองเคยจัดหาหนังสือเรียนหรือแบบเรียน/อุปกรณ์การเรียน/ของใช้ที่เกี่ยวข้องกับการเรียน (เช่น ชุดนักเรียน รองเท้านักเรียน) ให้คุณ	108 (4.4)	382 (15.6)	335 (13.7)	763 (31.2)	855 (35.0)
บิดามารดาหรือผู้ปกครองเคยสนับสนุนเรื่องการเรียนเสริม หรือการเรียนเสริมในกิจกรรมที่เกี่ยวข้องกับการเรียน	524 (21.4)	490 (20.1)	429 (17.6)	596 (24.4)	404 (16.5)
บิดามารดาหรือผู้ปกครองสนใจ พูดคุยติดตามเรื่องการเรียนรู้ของคุณ	192 (7.9)	472 (19.3)	573 (23.5)	753 (30.8)	453 (18.5)
บิดามารดาหรือผู้ปกครองเคยพูดคุยกับครูที่โรงเรียนเรื่องการศึกษาของคุณ	722 (29.6)	594 (24.3)	560 (22.9)	458 (18.7)	109 (4.5)
บิดามารดาหรือผู้ปกครองเคยให้คำแนะนำเกี่ยวกับการเรียน/การศึกษาต่อ	373 (15.3)	536 (21.9)	502 (20.5)	707 (28.9)	325 (13.3)

## ตารางที่ 6.3

จำนวนและร้อยละประสบการณ์ในการถูกละเลยทางอารมณ์ ด้านความรักและการเอาใจใส่

ความรักและการเอาใจใส่	ไม่เคย	เคย			
		นานๆ ครั้ง	บางครั้ง	บ่อยครั้ง	ตลอดเวลา
บิดามารดาหรือผู้ปกครองพูดคุยกับคุณอย่างเปิดเผย	407 (19.2)	392 (16.0)	533 (21.8)	728 (29.8)	320 (13.1)
บิดามารดาหรือผู้ปกครองให้เวลากับคุณ	164 (6.7)	427 (17.5)	556 (22.08)	829 (33.9)	467 (19.1)
บิดามารดาหรือผู้ปกครองให้คำปรึกษาให้คุณ	218 (8.9)	415 (17.0)	497 (20.3)	894 (36.6)	419 (17.2)
บิดามารดาหรือผู้ปกครองให้สิ่งของที่จำเป็นกับคุณ (เช่น ป้าย 4)	108 (4.4)	383 (15.7)	456 (18.7)	755 (30.9)	741 (30.3)
บิดามารดาหรือผู้ปกครองให้อิสระภาพกับคุณ	247 (10.1)	351 (14.4)	601 (24.6)	741 (30.3)	503 (20.6)
บิดามารดาหรือผู้ปกครองให้กำลังใจคุณ	178 (7.3)	330 (13.5)	469 (19.2)	987 (40.4)	479 (19.6)
บิดามารดาหรือผู้ปกครองเข้าใจคุณ	155 (6.3)	362 (14.8)	614 (25.1)	874 (35.8)	438 (17.9)
บิดามารดาหรือผู้ปกครองสนใจและรับฟังคุณ	172 (7.0)	368 (15.1)	574 (23.5)	908 (37.2)	421 (17.2)
บิดามารดาหรือผู้ปกครองแสดงความรักกับคุณ (เช่น กอด หอมแก้ม ลูบหัว)	310 (12.7)	591 (24.2)	458 (18.7)	713 (29.2)	371 (15.2)
บิดามารดาหรือผู้ปกครองเคยทำกิจกรรมสันตนาการ ร่วมกับคุณ (เช่น ดูหนัง ฟังเพลง เล่นกีฬา เป็นต้น)	367 (15.0)	545 (22.3)	519 (21.2)	748 (30.6)	264 (10.8)
บิดามารดาหรือผู้ปกครองใส่ใจคุณเมื่อคุณร้องไห้	674 (27.6)	513 (21.0)	476 (19.5)	494 (20.2)	286 (11.7)

## ตารางที่ 6.4

จำนวนและร้อยละประสบการณ์ในการถูกละเลยทางอารมณ์ ด้านการใช้ชีวิตประจำวัน

การใช้ชีวิตประจำวัน	ไม่เคย	เคย			
		นานๆ ครั้ง	บางครั้ง	บ่อยครั้ง	ตลอดเวลา
บิดามารดาหรือผู้ปกครองพาคุณไปซื้อของใช้หรือเลือกซื้อของใช้ด้วยกัน	137 (5.6)	471 (19.3)	454 (18.6)	789 (32.3)	592 (24.2)
บิดามารดาหรือผู้ปกครองสนใจซักถามเรื่องเพื่อนของคุณ	553 (22.6)	580 (23.7)	599 (24.5)	555 (22.7)	156 (6.4)
บิดามารดาหรือผู้ปกครองสนใจซักถามว่าคุณไปที่ไหนเวลากลางคืน	978 (40.0)	392 (16.0)	223 (9.1)	405 (16.6)	445 (18.2)
บิดามารดาหรือผู้ปกครองสนใจซักถามว่าคุณไปที่ไหนหลังเลิกเรียน	752 (30.8)	486 (19.9)	337 (13.8)	480 (19.6)	388 (15.9)
บิดามารดาหรือผู้ปกครองสนใจซักถามว่าคุณใช้เงินอย่างไร	779 (31.9)	523 (21.4)	411 (16.8)	469 (19.2)	261 (10.7)
บิดามารดาหรือผู้ปกครองสนใจซักถามว่าคุณใช้เวลาว่างทำอะไร	837 (34.3)	506 (20.7)	431 (17.6)	459 (18.8)	210 (8.6)

## ตารางที่ 6.5

จำนวนและร้อยละประสบการณ์ในการถูกละเลยทางอารมณ์ ด้านการถูกทอดทิ้ง

การถูกทอดทิ้ง	ไม่เคย	เคย			
		นานๆ ครั้ง	บางครั้ง	บ่อยครั้ง	ตลอดเวลา
บิดามารดาหรือผู้ปกครองละเลยคุณ เช่น เดินหนีหรือไม่ให้ความสนใจ	1,959 (80.2)	317 (13.0)	105 (4.3)	46 (1.9)	16 (0.7)
บิดามารดา ผู้ปกครอง หรือคนอื่นในบ้านเคยทอดทิ้งคุณ ไล่คุณออกจากบ้าน	2,091 (85.6)	261 (10.7)	59 (2.4)	27 (1.1)	5 (0.2)
บิดามารดาหรือผู้ปกครองเคยทิ้งคุณไว้ในบ้านให้อยู่ตามลำพัง หรืออยู่กับเด็กวัยใกล้เคียงกัน ตอนกลางวัน โดยไม่มีผู้ใหญ่ดูแล	1,672 (68.4)	375 (15.3)	204 (8.4)	160 (6.5)	32 (1.3)
บิดามารดาหรือผู้ปกครองเคยทิ้งคุณไว้ในบ้านให้อยู่ตามลำพังหรืออยู่กับเด็กวัยใกล้เคียงกัน ตอนกลางคืน โดยไม่มีผู้ใหญ่ดูแล	2,020 (82.7)	270 (11.1)	87 (3.6)	53 (2.2)	13 (0.5)

# บทที่ 7

## ตารางที่ 7.1

จำนวนและร้อยละของประสบการณ์การถูกแสวงหาผลประโยชน์ทางเพศ

	การแสวงหาผลประโยชน์ทางเพศ	จำนวน	ร้อยละ
การมีเพศสัมพันธ์กับบุคคลอื่น เพราะได้รับสิ่งของหรือให้การช่วยเหลือ	เคย	7	0.3
	ไม่เคย	2,413	98.8
	ไม่แน่ใจ	23	0.9
	<b>รวม</b>	<b>2,443</b>	<b>100.0</b>
ความถี่ กรณีที่เคยมีเพศสัมพันธ์กับบุคคลอื่น	นานๆ ครั้ง	5	71.4
	บางครั้ง	1	14.3
	บ่อยครั้ง	1	14.3
	<b>รวม</b>	<b>7</b>	<b>100.0</b>
สิ่งที่ได้รับ กรณีที่เคยมีเพศสัมพันธ์กับบุคคลอื่น (ตอบได้มากกว่า 1 ข้อ)	ของขวัญ	4	57.1
	ไม่แน่ใจ ระบุไม่ได้	3	42.9
	<b>รวม</b>	<b>7</b>	<b>100.0</b>
บุคคลที่มีเพศสัมพันธ์ด้วย (ตอบได้มากกว่า 1 ข้อ)	บิดาหรือมารดาผู้ให้กำเนิด	1	14.3
	เพื่อน	2	28.6
	คู่รักหรืออดีตคู่รัก	2	28.6
	คนไม่รู้จัก	1	14.3
	ไม่ได้ระบุ	1	14.3
	<b>รวม</b>	<b>7</b>	<b>100.0</b>
อายุของเหตุการณ์ครั้งแรกที่คุณมีเพศสัมพันธ์กับผู้อื่น เพราะต้องการสิ่งของหรือความช่วยเหลือ	13 ปี	1	14.3
	14 ปี	1	14.3
	ไม่ทราบ/ไม่แน่ใจ	5	71.4
	<b>รวม</b>	<b>7</b>	<b>100.0</b>
การมีเพศสัมพันธ์กับผู้อื่น เพราะต้องการสิ่งของหรือความช่วยเหลือในช่วง 1 เดือนที่ผ่านมา	ไม่เคย	7	100.0
	<b>รวม</b>	<b>7</b>	<b>100.0</b>



## ตารางที่ 8.2

จำนวนและร้อยละของประสบการณ์การถูกแสวงหาผลประโยชน์เกี่ยวกับการใช้แรงงานเด็ก

	การใช้แรงงานเด็ก	จำนวน	ร้อยละ
การทำงานที่ได้รับเงินหรือสิ่งของตอบแทน	เคย	815	33.4
	ไม่เคย	1,628	66.6
	<b>รวม</b>	<b>2,443</b>	<b>100.0</b>
ความถี่ในกรณีที่เคยทำงานโดยได้รับเงินหรือสิ่งของตอบแทน	นานๆ ครั้ง	259	31.8
	บางครั้ง	244	29.9
	บ่อยครั้ง	222	27.2
	ตลอดเวลา	90	11.0
	<b>รวม</b>	<b>815</b>	<b>100.0</b>
อายุในช่วงที่เคยทำงานโดยได้รับเงินหรือสิ่งของตอบแทน (ตอบได้มากกว่า 1 ข้อ)	ต่ำกว่า 15 ปี	645	77.4
	ตั้งแต่ 15 ปี แต่ยังไม่ถึง 18 ปี	179	21.5
	18 ปีบริบูรณ์ ขึ้นไป	9	1.1
	<b>รวม</b>	<b>833</b>	<b>100.0</b>
ลักษณะงานที่ทำ ในกรณีที่เคยรับจ้างทำงานในขณะที่มีอายุต่ำกว่า 18 ปี	งานหลอม เป่า หล่อ หรือรีดโลหะ	9	1.1
	งานป้อนโลหะ	2	0.2
	งานเกี่ยวกับความร้อน ความเย็น ความสั่นสะเทือน เสียงและแสง ที่มีระดับแตกต่างจากปกติอันอาจเป็นอันตรายตามที่กำหนดในกฎกระทรวงแรงงาน	4	0.5
	งานเกี่ยวกับสารเคมีที่เป็นอันตรายตามที่กำหนดในกฎกระทรวงแรงงาน	-	-
	งานเกี่ยวกับจุลชีวันเป็นพิษซึ่งอาจเป็นเชื้อไวรัส แบคทีเรีย รา หรือเชื้ออื่นตามที่กำหนดในกฎกระทรวงแรงงาน	1	0.1
	งานจับหรือบังคับรถยกหรือปั้นจั่นตามที่กำหนดในกฎกระทรวงแรงงาน	-	-
	งานใช้เลื่อยเดินด้วยพลังไฟฟ้าหรือเครื่องยนต์	4	0.5
	งานทำความสะอาดเครื่องจักรหรือเครื่องยนต์ที่กำลังทำงาน	3	0.4
	งานที่ต้องทำบนนั่งร้านที่สูงกว่าพื้นดินตั้งแต่ 10 เมตรขึ้นไป	1	0.1
	งานอื่นๆ ที่นอกเหนือจากลักษณะข้างต้น	787	97.0
	<b>รวม</b>	<b>811</b>	<b>100.0</b>

	การใช้แรงงานเด็ก	จำนวน	ร้อยละ
<b>ระบุงานลักษณะอื่นๆ ที่คุณเคยทำ</b>	งานด้านการเกษตร	29	3.5
	งานรับจ้างทั่วไป	503	61.0
	งานด้านการบริการ	192	23.3
	ค้าขาย	100	12.1
	<b>รวม</b>	<b>206</b>	<b>100.0</b>
<b>การทำงานในสถานที่ ดังต่อไปนี้ (กฎหมายกำหนดห้าม)</b>	โรงฆ่าสัตว์	8	7.6
	สถานที่เล่นการพนัน	4	3.8
	สถานที่เดินรำ รำวง หรือ ร้องเงิง	18	17.1
	สถานที่ที่มีอาหารและสุราจำหน่ายในลักษณะการบริการ หรือมีนวดฯ	75	71.5
	<b>รวม</b>	<b>105</b>	<b>100.0</b>
<b>การทำงานเกินวันละ 8 ชั่วโมง หรือเกินสัปดาห์ละ 48 ชั่วโมง หรือทำงาน ในวันหยุด</b> <small>(กรณีเคยรับจ้างทำงานในขณะที่มีอายุต่ำกว่า 18 ปี)</small>	เคย	215	26.6
	ไม่เคย	592	73.4
	<b>รวม</b>	<b>807</b>	<b>100.0</b>
<b>ความถี่ในกรณีที่เคยทำงาน เกินวันละ 8 ชั่วโมง หรือ เกินสัปดาห์ละ 48 ชั่วโมง หรือทำงานในวันหยุด</b>	นานๆ ครั้ง	78	36.3
	บางครั้ง	51	23.7
	บ่อยครั้ง	63	29.3
	ตลอดเวลา	23	10.7
	<b>รวม</b>	<b>215</b>	<b>100.0</b>
<b>การทำงานในระหว่างเวลา 22.00 - 06.00 น.</b>	เคย	55	6.8
	ไม่เคย	752	93.2
	<b>รวม</b>	<b>807</b>	<b>100.0</b>
<b>ความถี่ในกรณีที่เคยทำงานใน ระหว่างเวลา 22.00 - 06.00</b>	นานๆ ครั้ง	16	29.1
	บางครั้ง	16	29.1
	บ่อยครั้ง	13	23.6
	ตลอดเวลา	10	18.2
	<b>รวม</b>	<b>55</b>	<b>100.0</b>

	การใช้แรงงานเด็ก	จำนวน	ร้อยละ
ลักษณะของการได้รับการปฏิบัติที่ไม่ดีจากนายจ้าง (ตอบได้มากกว่า 1 ข้อ)	ถูกด่า ตะคอก	15	50.0
	ให้ทำงานเกินเวลา	4	13.3
	ถูกตี	1	3.3
	ลักษณะงานที่ทำเป็นอันตราย	1	3.3
	ไม่จ่ายค่าจ้าง	5	16.8
	จ่ายค่าจ้างน้อยกว่าที่กำหนด	4	13.3
	<b>รวม</b>	<b>30</b>	<b>100.0</b>
การแจ้งตำรวจหรือหน่วยงานอื่น ถึงการปฏิบัติที่ไม่ดี	เคย	1	5.6
	ไม่เคย	17	94.4
	<b>รวม</b>	<b>18</b>	<b>100.0</b>

## ตารางที่ 7.3

### จำนวนและร้อยละของการแสวงหาผลประโยชน์ด้านอื่นๆ

การแสวงหาผลประโยชน์ด้านอื่นๆ	ไม่เคย	เคย			
		นานๆ ครั้ง	บางครั้ง	บ่อยครั้ง	ตลอดเวลา
คุณเคยถูกบังคับให้แต่งงาน	2,422 (99.1)	18 (0.7)	-	1 (0.0)	2 (0.1)
คุณเคยถูกใช้ให้ซื้อขายยาเสพติด	2,410 (98.6)	18 (0.7)	14 (0.6)	1 (0.0)	-
คุณเคยถูกใช้ให้ข่มขู่หรือทำร้ายผู้อื่น	2,418 (99.0)	18 (0.7)	4 (0.2)	3 (0.1)	-
คุณเคยถูกใช้ให้เดินโพยห่วย โพยบอล หรือเก็บเงินกู้	2,424 (99.2)	12 (0.5)	2 (0.1)	3 (0.1)	2 (0.1)
คุณเคยถูกใช้ให้เป็นสายตำรวจ	2,428 (99.4)	6 (0.2)	5 (0.2)	4 (0.2)	-
คุณเคยถูกใช้ให้ขายซีดีเถื่อน	2,439 (99.8)	2 (0.1)	-	1 (0.0)	1 (0.0)
คุณเคยถูกบังคับให้ช่วยผลิตสื่อลามก (เช่น บีมแผ่น ช่วยถือกล้องเพื่อถ่ายทำ เป็นต้น ไม่รวมถึงการเป็นผู้แสดงลามก)	2,439 (99.7)	4 (0.2)	1 (0.0)	1 (0.0)	1 (0.0)
คุณเคยถูกบังคับให้เป็นผู้แสดงในสื่อลามก	2,436 (99.7)	4 (0.2)	1 (0.0)	1 (0.0)	1 (0.0)
คุณเคยถูกบังคับให้เข้าร่วมการสู้รบหรือหน่วยก่อการร้าย	2,439 (99.8)	4 (0.2)	-	-	-

# บทที่ 8

## ตารางที่ 8.1

จำนวนและร้อยละของประสบการณ์การได้รับความสะเทือนใจจากเหตุการณ์ความรุนแรง

ประสบการณ์ความรุนแรง	ไม่เคย		เคย	
	จำนวน	ร้อยละ	จำนวน	ร้อยละ
มีประสบการณ์ตรงกับเหตุการณ์สะเทือนใจ การเสียชีวิต การบาดเจ็บที่รุนแรง หรือความรุนแรงทางเพศ	2,035	83.3	408	16.7
เคยพบเห็นเหตุการณ์สะเทือนใจดังกล่าวเกิดขึ้นกับผู้อื่น	2,140	87.6	303	12.4
ได้รับรู้เหตุการณ์สะเทือนใจเกิดขึ้นกับสมาชิกในครอบครัวเพื่อนสนิท เช่น สมาชิกในครอบครัวหรือเพื่อนเสียชีวิตซึ่งเป็นเหตุการณ์รุนแรงหรืออุบัติเหตุ	2,156	88.4	284	11.6
ต้องเล่าเหตุการณ์สะเทือนใจซ้ำๆ เช่น การถูกตำรวจซักถามเรื่องราวสะเทือนใจซ้ำๆ	2,335	95.6	108	4.4

## ตารางที่ 8.2

จำนวนและร้อยละของลักษณะอาการกลุ่ม B หลังจากประสบกับเหตุการณ์รุนแรง

ลักษณะอาการกลุ่ม B	ไม่เคย		เคย	
	จำนวน	ร้อยละ	จำนวน	ร้อยละ
หวนระลึกถึงเหตุการณ์เหล่านั้นขึ้นมาซ้ำๆ	331	61.0	212	39.0
ฝันถึงเหตุการณ์เหล่านั้นซ้ำๆ	359	66.1	184	33.9
รู้สึกสะเทือนใจจากเหตุการณ์เหล่านั้น เหมือนเหตุการณ์เหล่านั้นกำลังเกิดขึ้นอีกครั้ง	402	74.0	141	26.0
รู้สึกสะเทือนใจอย่างมากเมื่อเผชิญกับเหตุการณ์ที่ทำให้ย้อนนึกถึงเหตุการณ์เลวร้ายที่เคยประสบ	457	84.2	86	15.8
มีปฏิกิริยาทางร่างกายเมื่อนึกถึงเหตุการณ์เหล่านั้น เช่น เหงื่อออก หัวใจเต้นแรง เป็นต้น	470	86.6	73	13.4

### ตารางที่ 8.3

จำนวนและร้อยละของช่วงเวลาที่เกิดและความถี่ในการเกิดอาการกลุ่ม B

ลักษณะอาการ B	ช่วงเวลาที่เกิด		ความถี่ในการเกิด	
	ภายใน 6 เดือนหลังเหตุการณ์	ปัจจุบัน ยังเกิดขึ้นอยู่	นานๆ ครั้ง	บ่อยครั้ง
หวนระลึกลงเหตุการณ์เหล่านั้นขึ้นซ้ำๆ	103 (48.6)	109 (51.4)	148 (69.8)	64 (30.2)
ฝันถึงเหตุการณ์เหล่านั้นซ้ำๆ	124 (67.4)	60 (32.6)	146 (79.3)	38 (20.7)
รู้สึกสะเทือนใจจากเหตุการณ์เหล่านั้น เหมือนเหตุการณ์เหล่านั้นกำลังเกิดขึ้นอีกครั้ง	73 (51.8)	68 (48.2)	98 (69.5)	43 (30.5)
รู้สึกสะเทือนใจอย่างมากเมื่อเผชิญกับเหตุการณ์ที่ทำให้ย้อนนึกถึงเหตุการณ์เลวร้ายที่เคยประสบ	39 (45.3)	47 (54.7)	50 (58.1)	36 (41.9)
มีปฏิกิริยาทางร่างกายเมื่อนึกถึงเหตุการณ์เหล่านั้น เช่น เหงื่อออก หัวใจเต้นแรง เป็นต้น	36 (49.3)	37 (50.7)	41 (56.2)	32 (43.8)

### ตารางที่ 8.4

จำนวนและร้อยละของลักษณะอาการกลุ่ม C หลังจากประสบกับเหตุการณ์รุนแรง

ลักษณะอาการ C	ไม่เคย		เคย	
	จำนวน	ร้อยละ	จำนวน	ร้อยละ
เคยพยายามหลีกเลี่ยงความคิดหรือความรู้สึกที่เกี่ยวข้องกับเหตุการณ์เหล่านั้น	431	79.4	112	20.6
เคยพยายามหลีกเลี่ยงการพบเจอผู้อื่น/สถานที่/บทสนทนา/กิจกรรม/สิ่งของ/สถานการณ์ ที่ทำให้นึกถึงความเจ็บปวดหรือทำให้รู้สึกไม่ปลอดภัยมากขึ้น ตั้งแต่เกิดเหตุการณ์เหล่านั้น	449	82.7	94	17.3

### ตารางที่ 8.5

จำนวนและร้อยละของช่วงเวลาที่เกิดและความถี่ในการเกิดอาการกลุ่ม C

ลักษณะอาการ C	ช่วงเวลาที่เกิด		ความถี่ในการเกิด	
	ภายใน 6 เดือนหลังเหตุการณ์	ปัจจุบัน ยังเกิดขึ้นอยู่	นานๆ ครั้ง	บ่อยครั้ง
เคยพยายามหลีกเลี่ยงความคิดหรือความรู้สึกที่เกี่ยวข้องกับเหตุการณ์เหล่านั้น	59 (52.7)	53 (47.3)	71 (63.4)	41 (36.6)
เคยพยายามหลีกเลี่ยงการพบเจอผู้อื่น/สถานที่/บทสนทนา/กิจกรรม/สิ่งของ/สถานการณ์ ที่ทำให้นึกถึงความเจ็บปวดหรือทำให้รู้สึกไม่ปลอดภัยมากขึ้น ตั้งแต่เกิดเหตุการณ์เหล่านั้น	55 (58.5)	39 (41.5)	70 (74.5)	24 (25.5)

## ตารางที่ 8.6

จำนวนและร้อยละของลักษณะอาการกลุ่ม D หลังจากประสบกับเหตุการณ์รุนแรง

ลักษณะอาการ D	ไม่เคย		เคย	
	จำนวน	ร้อยละ	จำนวน	ร้อยละ
ไม่สามารถจำเหตุการณ์สำคัญๆที่ทำให้สะเทือนใจได้	507	93.4	36	6.6
เคยมองตัวเองหรือผู้อื่นในแง่ร้าย หรือมองโลกในแง่ร้ายมากขึ้น เช่น รู้สึกว่าผู้อื่นไว้ใจไม่ได้หรือรู้สึกว่าตัวเองอ่อนแอ	436	80.3	107	19.7
เคยโทษตัวเองหรือผู้อื่น (ยกเว้นคนที่ทำร้ายคุณ) สำหรับสิ่งที่เกิดขึ้น	438	80.7	105	19.3
เคยมีความรู้สึกในด้านลบ เช่น หวาดกลัว โกรธ หรือรู้สึกผิดหรืออับอาย	394	72.6	149	27.4
หมดความสนใจหรือความต้องการมีส่วนร่วมในสิ่งที่เคยทำ	479	88.2	64	11.8
รู้สึกห่างเหินจากผู้อื่น	487	89.7	56	10.3
มีอารมณ์ด้านบวกยากขึ้น เช่น ความสุข ความพอใจ ความรัก	478	88.0	65	12.0

## ตารางที่ 8.7

จำนวนและร้อยละของช่วงเวลาที่เกิดและความถี่ในการเกิดอาการกลุ่ม D

ลักษณะอาการ D	ช่วงเวลาที่เกิด		ความถี่ในการเกิด	
	ภายใน 6 เดือนหลังเหตุการณ์	ปัจจุบัน ยังเกิดขึ้นอยู่	นานๆ ครั้ง	บ่อยครั้ง
ไม่สามารถจำเหตุการณ์สำคัญๆที่ทำให้สะเทือนใจได้	23 (63.9)	13 (36.1)	28 (77.8)	8 (22.2)
เคยมองตัวเองหรือผู้อื่นในแง่ร้าย หรือมองโลกในแง่ร้ายมากขึ้น เช่น รู้สึกว่าผู้อื่นไว้ใจไม่ได้หรือรู้สึกว่าตัวเองอ่อนแอ	43 (40.2)	64 (59.8)	85 (79.4)	22 (20.6)
เคยโทษตัวเองหรือผู้อื่น (ยกเว้นคนที่ทำร้ายคุณ) สำหรับสิ่งที่เกิดขึ้น	40 (38.1)	65 (61.9)	76 (72.4)	29 (27.6)
เคยมีความรู้สึกในด้านลบ เช่น หวาดกลัว โกรธ หรือรู้สึกผิดหรืออับอาย	65 (43.6)	84 (56.4)	121 (81.2)	28 (18.8)
หมดความสนใจหรือความต้องการมีส่วนร่วมในสิ่งที่เคยทำ	27 (42.2)	37 (57.8)	44 (68.8)	20 (31.3)
รู้สึกห่างเหินจากผู้อื่น	27 (48.2)	29 (51.8)	39 (69.6)	17 (30.4)
มีอารมณ์ด้านบวกยากขึ้น เช่น ความสุข ความพอใจ ความรัก	24 (36.9)	41 (63.1)	47 (72.3)	18 (27.7)

## ตารางที่ 8.8

จำนวนและร้อยละของลักษณะอาการกลุ่ม E หลังจากประสบกับเหตุการณ์รุนแรง

ลักษณะอาการ E	ไม่เคย		เคย	
	จำนวน	ร้อยละ	จำนวน	ร้อยละ
หุดหิด โกรธง่าย โดยไม่ได้มีสิ่งกระตุ้นที่ชัดเจน	374	68.9	169	31.1
ทำสิ่งที่อาจเป็นอันตรายต่อตัวเอง	490	90.2	53	9.8
หวาดระแวง ระมัดระวังเกินเหตุ	465	85.6	78	14.4
สะดุ้ง มีอาการตกใจมากกว่าปกติ	477	87.8	66	12.2
ไม่มีสมาธิ	474	87.3	69	12.7
มีปัญหาการนอนหลับ เช่น นอนหลับยาก นอนหลับไม่สนิท นอนไม่เต็มอิ่ม เป็นต้น	403	74.2	140	25.8

## ตารางที่ 8.10

จำนวนและร้อยละของช่วงเวลาที่เกิดและความถี่ในการเกิดอาการกลุ่ม E

ลักษณะอาการ E	ช่วงเวลาที่เกิด		ความถี่ในการเกิด	
	ภายใน 6 เดือนหลัง เหตุการณ์	ปัจจุบัน ยังเกิดขึ้นอยู่	นานๆ ครั้ง	บ่อยครั้ง
หุดหิด โกรธง่าย โดยไม่ได้มีสิ่งกระตุ้นที่ชัดเจน	60 (35.5)	109 (64.5)	103 (60.9)	66 (39.1)
ทำสิ่งที่อาจเป็นอันตรายต่อตัวเอง	20 (37.7)	33 (62.3)	40 (75.5)	13 (24.5)
หวาดระแวง ระมัดระวังเกินเหตุ	39 (50.0)	39 (50.0)	48 (61.5)	30 (38.5)
สะดุ้ง มีอาการตกใจมากกว่าปกติ	33 (50.0)	33 (50.0)	43 (65.2)	23 (34.8)
ไม่มีสมาธิ	22 (31.9)	47 (68.1)	43 (62.3)	26 (37.7)
มีปัญหาการนอนหลับ เช่น นอนหลับยาก นอนหลับไม่สนิท นอนไม่เต็มอิ่ม เป็นต้น	50 (35.7)	90 (64.3)	78 (55.7)	62 (44.3)



# บทที่ 9

## ตารางสรุป

### การกระทำความรุนแรงทางร่างกาย

กลุ่มที่ 1 คือ การตบ ต่อย ตะ หรือใช้วัตถุเขี่ย ตี เช่น ไม้เรียว ไม้แขวนเสื้อ เข็มขัด โซ่ แล้

ข้อมูล	เหตุการณ์ครั้งล่าสุด (จำได้ 251 คน)		เหตุการณ์ครั้งแรก (จำได้ 131 คน)	
	อันดับ 1	อันดับ 2	อันดับ 1	อันดับ 2
ช่วงอายุ	13 - 15 ปี	10 - 12 ปี	ก่อน 10 ปี	10 - 12 ปี และ 13 - 15 ปี
ผู้กระทำ	บิดา/มารดา ผู้ให้กำเนิด	เพื่อน	บิดา/มารดา ผู้ให้กำเนิด	เพื่อน
สถานที่เกิดเหตุการณ์	ที่พักอาศัย	โรงเรียน	ที่พักอาศัย	โรงเรียน
การได้รับบาดเจ็บ	ไม่ได้รับบาดเจ็บ	-	ไม่ได้รับบาดเจ็บ	-
ลักษณะการบาดเจ็บ (กรณีได้รับบาดเจ็บ)	มีรอยขีดข่วน รอยบาดแผล ฟกช้ำ	มีรอยขีดข่วน รอยบาดแผล ฟกช้ำ	มีรอยขีดข่วน รอยบาดแผล ฟกช้ำ	มีรอยขีดข่วน รอยบาดแผล ฟกช้ำ

### การกระทำความรุนแรงทางร่างกาย

กลุ่มที่ 2 คือ การบีบคอ จับก้นน้ำ ทำให้สำลักหรือหายใจไม่ออก ใช้ของร้อน จี้ ลน นาบ จุดไฟเผา รวมถึงน้ำร้อนราด

ข้อมูล	เหตุการณ์ครั้งล่าสุด (จำได้ 20 คน)		เหตุการณ์ครั้งแรก (จำได้ 30 คน)	
	อันดับ 1	อันดับ 2	อันดับ 1	อันดับ 2
ช่วงอายุ	13 - 15 ปี	10 - 12 ปี	10 - 12 ปี	ก่อน 10 ปี
ผู้กระทำ	เพื่อน	พี่น้องต่างบิดา/มารดา คนละแวกบ้าน และไม่รู้จัก	เพื่อน	บิดา/มารดา ผู้ให้กำเนิด
สถานที่เกิดเหตุการณ์	โรงเรียน	ที่พักอาศัย	ที่พักอาศัย	โรงเรียน
การได้รับบาดเจ็บ	ไม่ได้รับบาดเจ็บ	-	ไม่ได้รับบาดเจ็บ	-
ลักษณะการบาดเจ็บ (กรณีได้รับบาดเจ็บ)	มีรอยขีดข่วน รอยบาดแผล ฟกช้ำ	มีรอยขีดข่วน รอยบาดแผล ฟกช้ำ	มีรอยขีดข่วน รอยบาดแผล ฟกช้ำ	มีรอยขีดข่วน รอยบาดแผล ฟกช้ำ

### การกระทำความรุนแรงทางร่างกาย

กลุ่มที่ 3 คือ การโดยทำร้ายร่างกายด้วยอาวุธ เช่น มีด ปืน หรือสิ่งเทียมอาวุธ

ข้อมูล	เหตุการณ์ครั้งล่าสุด (จำได้ 12 คน)		เหตุการณ์ครั้งแรก (จำได้ 11 คน)	
	อันดับ 1	อันดับ 2	อันดับ 1	อันดับ 2
ช่วงอายุ	13 - 15 ปี	16 - 17 ปี	13 - 14 ปี	15 ปี
ผู้กระทำ	เพื่อน	บิดา/มารดาผู้ให้กำเนิด และคู่อริ	คนไม่รู้จัก	เพื่อน
สถานที่เกิดเหตุการณ์	ที่พักอาศัย และ สถานที่สาธารณะ	ที่พักอาศัย และ สถานที่สาธารณะ	สถานที่สาธารณะ	ที่พักอาศัย
การได้รับบาดเจ็บ	ได้รับบาดเจ็บ	-	ไม่ได้รับบาดเจ็บ	-
ลักษณะการบาดเจ็บ (กรณีได้รับบาดเจ็บ)	มีรอยขีดข่วน รอยบาดแผล ฟกช้ำ	มีรอยขีดข่วน รอยบาดแผล ฟกช้ำ	มีรอยขีดข่วน รอยบาดแผล ฟกช้ำ	มีรอยขีดข่วน รอยบาดแผล ฟกช้ำ

### การกระทำความรุนแรงทางร่างกาย

กลุ่มที่ 4 คือ การทำความรุนแรงทางร่างกายในลักษณะอื่นๆ ได้แก่ จับกุม กระแทก ใช้ลูกบอลอัดตา ใช้สนับเหล็ก

ข้อมูล	เหตุการณ์ครั้งล่าสุด (จำได้ 6 คน)		เหตุการณ์ครั้งแรก (จำได้ 1 คน)	
	อันดับ 1	อันดับ 2	อันดับ 1	อันดับ 2
ช่วงอายุ	13 - 14 ปี	10 - 12 ปี	8 ปี	-
ผู้กระทำ	เพื่อน	บิดา/มารดาผู้ให้กำเนิด และบิดา/มารดาเลี้ยง	บิดา/มารดา ผู้ให้กำเนิด	-
สถานที่เกิดเหตุการณ์	โรงเรียน	ที่พักอาศัย	ที่พักอาศัย	-
การได้รับบาดเจ็บ	ไม่ได้รับบาดเจ็บ	-	ไม่ได้รับบาดเจ็บ	-
ลักษณะการบาดเจ็บ (กรณีได้รับบาดเจ็บ)	มีรอยขีดข่วน รอยบาดแผล ฟกช้ำ	มีรอยขีดข่วน รอยบาดแผล ฟกช้ำ	-	-

## การกระทำความรุนแรงทางเพศ

กลุ่มที่ 1 คือ การอนาจาร ลวนลาม ลูบไล้ จับต้องร่างกายในทางเพศแบบไม่เหมาะสม โดยไม่อนุญาต (แต่ไม่ถึงขั้นพยายามหรือบังคับให้มีเพศสัมพันธ์)

ข้อมูล	เหตุการณ์ครั้งล่าสุด (จำได้ 42 คน)		เหตุการณ์ครั้งแรก (จำได้ 46คน)	
	อันดับ 1	อันดับ 2	อันดับ 1	อันดับ 2
ช่วงอายุ	15 - 16 ปี	13 - 14 ปี	13 - 14 ปี	10 - 12 ปี
ผู้กระทำ	เพื่อน	คนไม่รู้จัก	เพื่อน	คนไม่รู้จัก
สถานที่เกิดเหตุการณ์	ที่พักอาศัย	โรงเรียน	ที่พักอาศัย และ โรงเรียน	ในยานพาหนะ
ช่วงเวลา	ช่วงบ่าย และกลางดึก	ช่วงเย็น	ช่วงบ่าย	ช่วงเย็น
สถานการณ์	อยู่ตามลำพัง กับผู้กระทำ	โดนแกล้ง/หยอกล้อกัน	อยู่ตามลำพัง กับผู้กระทำ	โดนแกล้ง/หยอกล้อกัน

## การกระทำความรุนแรงทางเพศ

กลุ่มที่ 2 คือ การพยายามมีเพศสัมพันธ์โดยใช้กำลังบังคับหรือล่อลวง แต่ทำไม่สำเร็จ

ข้อมูล	เหตุการณ์ครั้งล่าสุด (จำได้ 5 คน)		เหตุการณ์ครั้งแรก (จำได้ 19 คน)	
	อันดับ 1	อันดับ 2	อันดับ 1	อันดับ 2
ช่วงอายุ	13 ปี	11 ปี	13 - 14 ปี	10 - 12 ปี
ผู้กระทำ	คนไม่รู้จัก	ญาติ/เพื่อน/คนรัก	คนไม่รู้จัก	คนละแวกบ้าน/ คนรู้จัก (รุ่นพี่ รุ่นน้อง)
สถานที่เกิดเหตุการณ์	ที่พักอาศัย/ FACEBOOK	โรงเรียน	ที่พักอาศัย	FACEBOOK
ช่วงเวลา	ช่วงบ่าย และไม่แน่ใจ	ช่วงเย็น	ช่วงบ่าย	ช่วงเย็น
สถานการณ์	อยู่ตามลำพัง กับผู้กระทำ	ใช้สื่อออนไลน์	อยู่ตามลำพัง กับผู้กระทำ	ถูกผู้กระทำหลอก/ ชักชวนไปด้วย

## การกระทำความรุนแรงทางเพศ

กลุ่มที่ 3 คือ การกดขี่ ข่มขู่ คุกคาม หรือล่อลวงให้คุณต้องยอมมีเพศสัมพันธ์ด้วย

ข้อมูล	เหตุการณ์ครั้งล่าสุด (จำได้ 5 คน)		เหตุการณ์ครั้งแรก (จำได้ 4 คน)	
	อันดับ 1	อันดับ 2	อันดับ 1	อันดับ 2
ช่วงอายุ	11/12/14/15/17 ปี อย่างละ 1 คน	-	8 ปี	11 ปี
ผู้กระทำ	คนในครอบครัว ญาติ	คู่รักหรืออดีตคู่รัก คนรู้จัก	ญาติ/เพื่อน คนในครอบครัว หรือ ชุมชน/และคนรู้จัก	-
สถานที่เกิดเหตุการณ์	ที่พักอาศัย	โรงเรียน	ที่พักอาศัย	โรงเรียน
ช่วงเวลา	กลางดึก	ช่วงบ่าย	ช่วงบ่าย	กลางดึก
สถานการณ์	อยู่ตามลำพัง กับผู้กระทำ	ถูกข่มขู่หรือหลอก	อยู่ตามลำพัง กับผู้กระทำ	ถูกข่มขู่หรือหลอกและ มีนมมาจากแอลกอฮอล์

## การกระทำความรุนแรงทางเพศ

กลุ่มที่ 4 คือ การใช้กำลังบังคับให้คุณต้องยอมมีเพศสัมพันธ์ด้วย

ข้อมูล	เหตุการณ์ครั้งล่าสุด (จำได้ 1 คน)		เหตุการณ์ครั้งแรก (จำได้ 3 คน)	
	อันดับ 1	อันดับ 2	อันดับ 1	อันดับ 2
ช่วงอายุ	11 ปี	-	14 ปี	11 ปี
ผู้กระทำ	ญาติ	-	บิดาเลี้ยงหรือ มารดาเลี้ยง ญาติ คู่รักหรืออดีตคู่รัก	บิดาเลี้ยงหรือ มารดาเลี้ยง ญาติ คู่รักหรืออดีตคู่รัก
สถานที่เกิดเหตุการณ์	ที่พักอาศัย	-	ที่พักอาศัย	-
ช่วงเวลา	ช่วงเย็น	-	ช่วงเย็น	ช่วงบ่าย
สถานการณ์	อยู่ตามลำพังกับผู้กระทำ และถูกผู้กระทำข่มขู่ หรือหลอก	-	อยู่ตามลำพัง กับผู้กระทำ	ข่มขู่/หลอก/มีนมมาจาก แอลกอฮอล์ และสารเสพติด

## การกระทำความรุนแรงทางอารมณ์

กลุ่มที่ 1 คือ การไม่พูดไม่คุยด้วย พูดขู่ว่าจะทำโทษให้หนักถ้าไม่ปฏิบัติตามคำสั่ง พูดว่าไม่สนใจ หรือรักคนอื่นมากกว่า

ข้อมูล	เหตุการณ์ครั้งล่าสุด (จำได้ 168 คน)		เหตุการณ์ครั้งแรก (จำได้ 100 คน)	
	อันดับ 1	อันดับ 2	อันดับ 1	อันดับ 2
ช่วงอายุ	13 - 14 ปี	10 - 12 ปี	10 - 12 ปี	13 - 14 ปี
ผู้กระทำ	เพื่อน	บิดา/มารดา ผู้ให้กำเนิด	เพื่อน	บิดา/มารดา ผู้ให้กำเนิด
สถานที่เกิดเหตุการณ์	โรงเรียน	ที่พักอาศัย	โรงเรียน	ที่พักอาศัย
หุนหันงัด โกรธ โมโห	ส่วนใหญ่เคย	-	ส่วนใหญ่ไม่เคย	-
เศร้า เสียใจ กังวล	ส่วนใหญ่เคย	-	ส่วนใหญ่เคย	-
สิ้นหวัง ไร้ค่า	ส่วนใหญ่ไม่เคย	-	ส่วนใหญ่ไม่เคย	-
ทำร้ายตัวเอง/ ฆ่าตัวตาย	ส่วนใหญ่ไม่เคย	-	ส่วนใหญ่ไม่เคย	-

## การกระทำความรุนแรงทางอารมณ์

กลุ่มที่ 2 คือ ตวาด ตะคอก ด่าว่าด้วยคำหยาบคาย คำลามกหรือสับถุน ๗

ข้อมูล	เหตุการณ์ครั้งล่าสุด (จำได้ 300 คน)		เหตุการณ์ครั้งแรก (จำได้ 74 คน)	
	อันดับ 1	อันดับ 2	อันดับ 1	อันดับ 2
ช่วงอายุ	13 - 14 ปี	15 - 16 ปี	10 - 12 ปี	13 - 14 ปี
ผู้กระทำ	เพื่อน	บิดา/มารดา ผู้ให้กำเนิด	เพื่อน	บิดา/มารดา ผู้ให้กำเนิด
สถานที่เกิดเหตุการณ์	โรงเรียน	ที่พักอาศัย	ที่พักอาศัย	โรงเรียน
หุดหิด โกรธ โมโห ไม่ชอบ กระสับกระส่าย	ส่วนใหญ่เคย	-	ส่วนใหญ่เคย	-
เศร้า เสียใจ กังวล	ส่วนใหญ่ไม่เคย	-	จำนวนเท่ากันระหว่าง เคย/ไม่เคย	-
สิ้นหวัง ไร้ค่า	ส่วนใหญ่ไม่เคย	-	ส่วนใหญ่ไม่เคย	-
ทำร้ายตัวเอง/ ฆ่าตัวตาย	ส่วนใหญ่ไม่เคย	-	ส่วนใหญ่ไม่เคย	-

## การกระทำความรุนแรงทางอารมณ์

กลุ่มที่ 3 คือ การประจานหรือประณาม พุดเปรียบเทียบกับคนอื่นๆ พุดสะกิดปมด้อย พุดประชดประชัน พุดสบประมาท ลาปแข่ง หรือไล่ให้ไปตาย พุดถูกลูกเหี้ยมดหยามหรือล้อเลียนบุคคลที่ทำงานรักษา

ข้อมูล	เหตุการณ์ครั้งล่าสุด (จำได้ 151 คน)		เหตุการณ์ครั้งแรก (จำได้ 60 คน)	
	อันดับ 1	อันดับ 2	อันดับ 1	อันดับ 2
ช่วงอายุ	13 - 14 ปี	15 - 16 ปี	13 - 14 ปี	10 - 12 ปี
ผู้กระทำ	เพื่อน	บิดา/มารดา ผู้ให้กำเนิด	เพื่อน	บิดา/มารดา ผู้ให้กำเนิด
สถานที่เกิดเหตุการณ์	โรงเรียน	ที่พักอาศัย	โรงเรียน	ที่พักอาศัย
หงุดหงิด โกรธ โมโห ไม่ชอบ กระสับกระส่าย	ส่วนใหญ่เคย	-	ส่วนใหญ่เคย	-
เศร้า เสียใจ กังวล	ส่วนใหญ่เคย	-	ส่วนใหญ่เคย	-
สิ้นหวัง ไร้ค่า	ส่วนใหญ่ไม่เคย	-	ส่วนใหญ่ไม่เคย	-
ทำร้ายตัวเอง/ ฆ่าตัวตาย	ส่วนใหญ่ไม่เคย	-	ส่วนใหญ่ไม่เคย	-

## การกระทำความรุนแรงทางอารมณ์

กลุ่มที่ 4 คือ การพูดว่าอยากให้ตาย ข่มขู่เอาเงินหรือสิ่งของ ข่มขู่บังคับให้ทำสิ่งผิดกฎระเบียบ ข่มขู่บังคับให้ชก ต่อยกับข่มขู่ บังคับ ให้อยอมรับผิดแทนผู้อื่น ขู่ว่าจะทำร้ายด้วยอาวุธหรือสารเคมีที่เป็นพิษ หรือขู่ว่าจะฆ่า

ข้อมูล	เหตุการณ์ครั้งล่าสุด (จำได้ 68 คน)		เหตุการณ์ครั้งแรก (จำได้ 42 คน)	
	อันดับ 1	อันดับ 2	อันดับ 1	อันดับ 2
ช่วงอายุ	13 - 14 ปี	15 - 16 ปี	13 - 14 ปี	10 - 12 ปี
ผู้กระทำ	เพื่อน	คนรู้จัก เช่น คู่อิ รุษพี่ ตำรวจ	เพื่อน	คนรู้จัก เช่น คู่อิ รุษพี่/ญาติ
สถานที่เกิดเหตุการณ์	โรงเรียน	ที่พักอาศัย	โรงเรียน	ที่พักอาศัย
หุดหิด โกรธ โมโห ไม่ชอบ กระสับกระส่าย	ส่วนใหญ่เคย	-	ส่วนใหญ่เคย	-
เศร้า เสียใจ กังวล	ส่วนใหญ่ไม่เคย	-	ส่วนใหญ่ไม่เคย	-
สิ้นหวัง ไร้ค่า	ส่วนใหญ่ไม่เคย	-	ส่วนใหญ่ไม่เคย	-
ทำร้ายตัวเอง/ ฆ่าตัวตาย	ส่วนใหญ่ไม่เคย	-	ส่วนใหญ่ไม่เคย	-



## การกระทำความรุนแรงทางอารมณ์

กลุ่มที่ 5 คือ การถูกขโมยสิ่งของที่มีคุณค่าทางจิตใจ หรือมีคนจงใจทำลายทรัพย์สินของคุณ เช่น เลื่อฝารองเท้า หนังสือโทรศัพท์มือถือ จักรยาน หรือของที่รัก

ข้อมูล	เหตุการณ์ครั้งล่าสุด (จำได้ 102 คน)		เหตุการณ์ครั้งแรก (จำได้ 88 คน)	
	อันดับ 1	อันดับ 2	อันดับ 1	อันดับ 2
ช่วงอายุ	13 - 14 ปี	10 - 11 ปี	13 - 14 ปี	10 - 11 ปี
ผู้กระทำ	เพื่อน	คนไม่รู้จัก	เพื่อน	คนไม่รู้จัก
สถานที่เกิดเหตุการณ์	โรงเรียน	ที่พักอาศัย	โรงเรียน	ที่พักอาศัย
หงุดหงิด โกรธ โมโห ไม่ชอบ กระสับกระส่าย	ส่วนใหญ่เคย	-	ส่วนใหญ่เคย	-
เศร้า เสียใจ กังวล	ส่วนใหญ่เคย	-	ส่วนใหญ่เคย	-
สิ้นหวัง ไร้ค่า	ส่วนใหญ่ไม่เคย	-	ส่วนใหญ่ไม่เคย	-
ทำร้ายตัวเอง/ ฆ่าตัวตาย	ส่วนใหญ่ไม่เคย	-	ส่วนใหญ่ไม่เคย	-







Thailand Institute of Justice  
*affiliated with the United Nations*